



Relevamiento de precios MARZO 2024

C.A.B.A.

CESyAC

.org.ar

RELEVAMIENTO PRECIOS CONSUMIDOR C.A.B.A.

Desde la asociación de usuarios y consumidores Centro de Educación, Servicios y Asesoramiento al Consumidor, presentamos los resultados **del RELEVAMIENTO DE PRECIOS AL CONSUMIDOR DE LA CIUDAD AUTÓNOMA DE BUENOS AIRES**, correspondiente al mes de **Febrero de 2024**.

Para ello continuamos trabajando con la metodología propia construida con el objetivo de establecer un precio promedio de bienes y servicios para una familia tipo de la Ciudad de Buenos Aires, considerada de “sectores medios” de acuerdo al nivel de consumo de los productos y prestaciones que se incluyen.

En esta octogésima oportunidad, se estima el Costo Total del GASTO DE CONSUMO DE UN HOGAR, se informa la variación en base a un “promedio simple” entre el total del gasto del mes en cuestión en comparación con el mes anterior, y además se detallan los precios supermercado por supermercado relevado en lo que hace a los PRODUCTOS DE CONSUMO MASIVO.

Y por último, al final de este informe se incluye un análisis cualitativo y de coyuntura sobre el movimiento de precios y las expectativas del consumidor en relación al curso de la economía.

Período relevado:

Lugar:

Productos y Servicios relevados:

Puntos:

Equipo Técnico:

Anexo Metodológico:

MARZO 2024

CIUDAD AUTÓNOMA DE BUENOS AIRES

Total 69 / 50 productos / 19 servicios

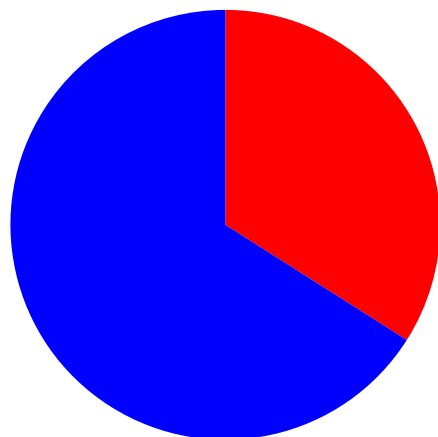
Observación directa

Juliana Ferrari Müller/Rita Galiardi/Verónica Loiácono
/Carlos Darío Stela/Claudio Ariel Sandoval/Karina Prieto.

Comunicarse al mail contacto@cesyac.org.ar

PRODUCTOS Y SERVICIOS INCLUIDOS

CAPÍTULO	I. Productos Consumo Masivo	II. Servicios Básicos del Hogar
GRUPOS	a) Comestibles Envasados (20)	f) Alquiler e Impuestos (3)
	b) Carnes (06)	g) Servicios para la Vivienda (6)
	c) Frutas y Verduras (10)	h) Servicios para las Personas (5)
	d) Bebidas (3)	i) Transporte (5)
	e) Artículos de Limpieza (11)	



■ Consumo Masivo 34%

■ Servicios Basicos 66%

Gastos de Consumo del Hogar

\$ 1,071.675,76

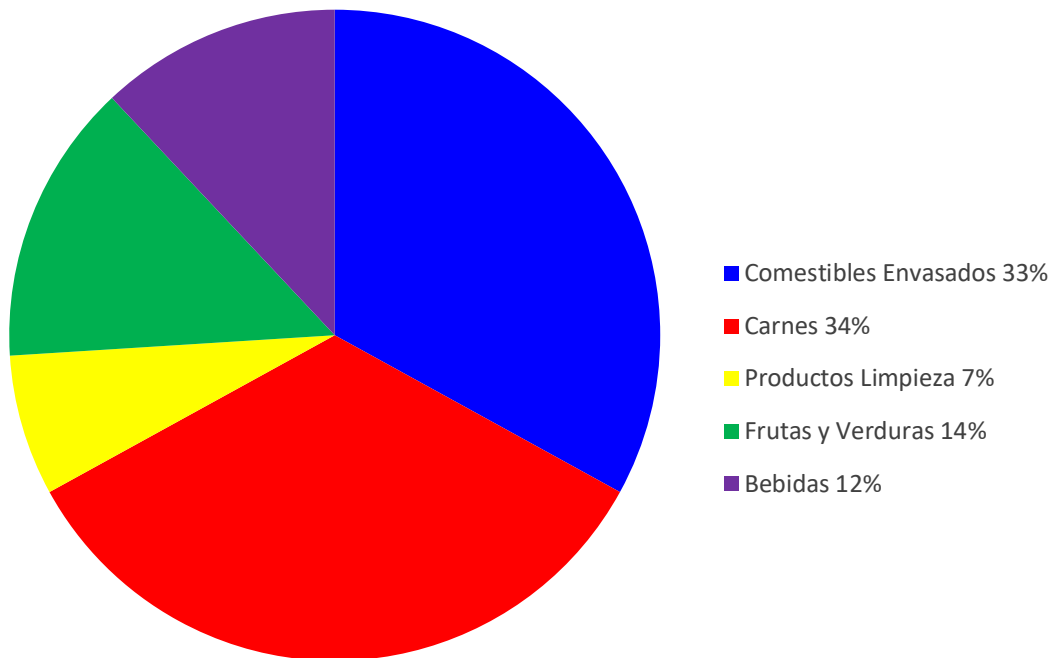
PRODUCTOS DE CONSUMO MASIVO:

\$ 363.443,37

SERVICIOS BÁSICOS PARA EL HOGAR:

\$ 708.232,39

I. PRODUCTOS DE CONSUMO MASIVO



\$ 363.443,37

COMESTIBLES ENVASADOS:

\$ 119.215,07

CARNES:

\$ 117.810,69

PRODUCTOS DE LIMPIEZA:

\$ 30.382,02

FRUTAS - VERDURAS:

\$ 53.626,46

BEBIDAS:

\$ 42.409,13

II. SERVICIOS BÁSICOS PARA EL HOGAR



- Alquileres e Impuestos 35%
- Servicios para la Vivienda 9%
- Servicios para las Personas 38%
- Transporte 18%

\$ 708.232,39

ALQUILERES E IMPUESTOS:

\$ 246.084,40

SERVICIOS VIVIENDA:

\$ 62.924,72

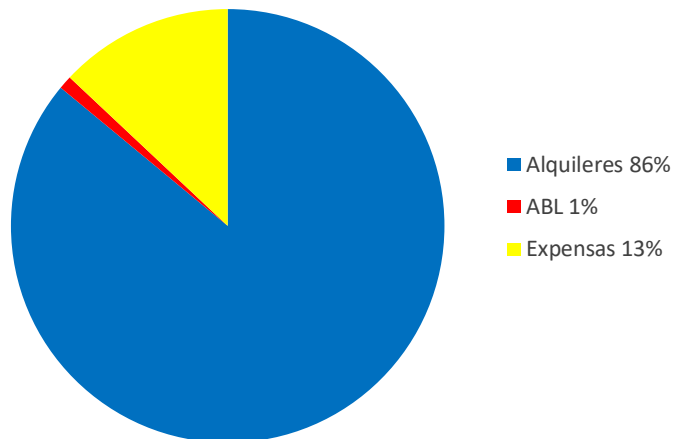
SERVICIOS PERSONALES:

\$ 267.625,10

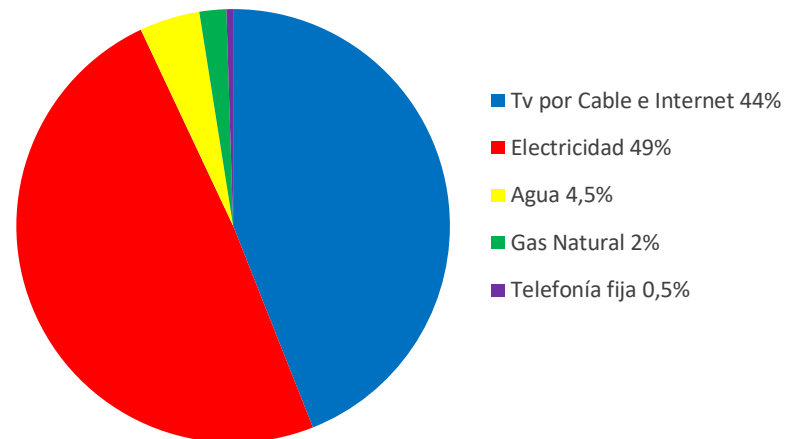
TRANSPORTE:

\$ 131.598,17

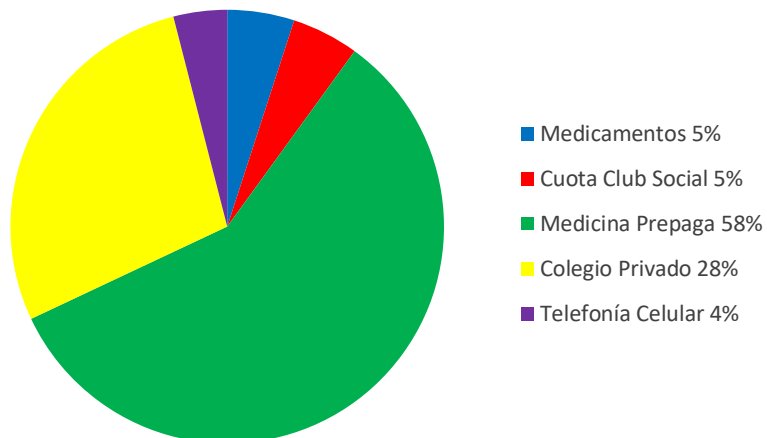
ALQUILERES E IMPUESTOS



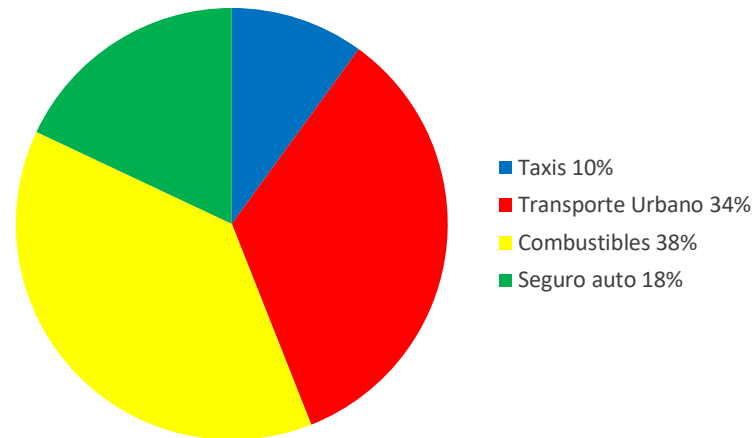
SERVICIOS VIVIENDA



SERVICIOS PERSONAS



TRANSPORTE



ALGUNOS DATOS

\$ 35.722,53	Lo que necesita una familia de 4 personas para vivir por día en la Ciudad de Buenos Aires.
\$ 12.114,78	Son para adquirir Productos de Consumo Masivo.
\$ 23.607,75	Para contratar los Servicios Básicos para el Hogar.

Esta familia alquila, tiene un auto, un abono de medicina prepaga, sus hijos asisten a un colegio privado y son socios de un club.

VARIACIÓN DE MESES ANTERIORES

PROMEDIO RUBROS

CAPÍTULO	RUBROS	FEBRERO 2024	MARZO 2024	VARIACIÓN
PRODUCTOS DE CONSUMO MASIVO	Comestibles Envasados	\$ 107.171,43	\$ 119.215,07	11,53%
	Carnes	\$ 107.988,99	\$ 117.810,69	
	Productos de Limpieza	\$ 27.050,20	\$ 30.382,02	
	Frutas y Verduras	\$ 47.517,04	\$ 53.626,46	
	Bebidas	\$ 36.132,93	\$ 42.409,13	
SERVICIOS BÁSICOS PARA EL HOGAR	Alquiler e Impuestos	\$ 245.684,64	\$ 246.084,40	13,95%
	Servicios para la Vivienda	\$ 39.119,46	\$ 62.924,72	
	Servicios para las Personas	\$ 212.953,19	\$ 267.625,10	
	Transporte	\$ 123.757,06	\$ 131.598,17	
TOTAL		\$ 947.374,94	\$ 1.071.675,76	13,12%

PRODUCTOS Y SERVICIOS QUE IMPACTARON

Comestibles envasados:	11,24%	Productos de limpieza:	12,32%
Bebidas	17,37%	Nafta:	7,5%
ABL:	9,40%	Medicina Prepaga:	23,3%
Telefonía móvil:	29,9%	TV por Cable e Internet:	29,9%
Colegios Privados:		40%	

VARIACIÓN TOTAL: 11,16%

CANASTA BÁSICA - VARIACIÓN INTERANUAL

FEBRERO 2023 / MARZO 2024

PERÍODO	IPC	VARIACIÓN MENSUAL
ABRIL 2023	\$374.003,99	3,60%
MAYO 2023	\$388.232,90	3,81%
JUNIO 2023	\$405.348,81	4,41%
JULIO 2023	\$422.549,33	4,24%
AGOSTO 2023	\$460.057,27	8,88%
SEPTIEMBRE 2023	\$488.682,18	6,22%
OCTUBRE 2023	\$527.903,71	8,03%
NOVIEMBRE 2023	\$572.135,29	8,38%
DICIEMBRE 2023	\$760.231,88	32,88%
ENERO 2024	\$852.236,05	12,10%
FEBRERO 2024	\$947.374,94	11,16%
MARZO 2024	\$1.071.675,76	13,12%

VARIACIÓN INTERANUAL

Abril 2023 - Marzo 2024

186,54%

CANASTA BÁSICA · VARIACIÓN INTERANUAL POR PRODUCTO

COMESTIBLES ENVASADOS	Abril 2023	Marzo 2024	Variación Interanual
Aceite Girasol (1,5 l Cañuelas)	\$ 532,72	\$ 2.445,94	359,15%
Arroz (500 gr Gallo)	\$ 164,42	\$ 1.475,97	797,67%
Azúcar (1 kg Azucel)	\$ 261,39	\$ 1.036,36	296,49%
Café (250 gr La Morenita)	\$ 704,80	\$ 2.452,49	247,97%
Fideos Mostacholes (500 gr Luchetti)	\$ 207,74	\$ 1.137,31	447,47%
Galletitas de agua (1 paq. Express)	\$ 135,67	\$ 408,20	200,88%
Harina común (1 kg Favorita)	\$ 131,30	\$ 372,89	184,01%
Hamburguesas (4 unid. Swift)	\$ 883,76	\$ 2.853,89	222,93%
Huevos blancos (6 unidades)	\$ 340,19	\$ 1.361,83	300,31%
Leche común (1l Casanto)	\$ 167,22	\$ 603,39	260,83%
Leche larga vida (1 l Tregar)	\$ 254,88	\$ 682,28	167,69%

COMESTIBLES ENVASADOS	Abril 2023	Marzo 2024	Variación Interanual
Manteca (200 gr La Serenísima)	\$ 542,55	\$ 2.341,59	331,59%
Mermelada de Naranja (450 gr Arcor)	\$ 364,84	\$ 1.773,78	386,18%
Pan (1 kg)	\$ 492,55	\$ 1.564,18	217,57%
Polenta (500 gr Quacker)	\$ 235,75	\$ 978,47	315,06%
Queso cremoso (1 kg)	\$ 1.577,65	\$ 5.870,11	272,08%
Sal fina (500 gr Dos Anclas)	\$ 149,69	\$ 627,65	319,29%
Salchichas (6 unid. Swift)	\$ 270,29	\$ 1.110,21	310,75%
Salsa de tomates (520 gr Arcor)	\$ 165,28	\$ 466,80	182,43%
Yerba Mate (500 gr Unión Suave)	\$ 460,42	\$ 2.263,70	391,66%

CANASTA BÁSICA · VARIACIÓN INTERANUAL POR PRODUCTO

CARNES	Febrero 2023	Enero 2024	Variación Interanual
Tapa de asado (1kg)	\$ 1.472,50	\$ 4.929,05	234,74%
Carne Picada común (1kg)	\$ 900,51	\$ 3.245,65	260,42%
Roast Beef (1 kg)	\$ 1.505,60	\$ 4.820,46	220,17%
Tapa de Nalga (1 kg)	\$ 1.742,77	\$ 4.676,77	168,35%
Pollo (1kg)	\$ 645,83	\$ 2.136,72	230,85%
Pescado (merluza 1 kg)	\$ 1.988,62	\$ 1.710,56	-13,98%

PRODUCTOS DE LIMPIEZA	Febrero 2023	Enero 2024	Variación Interanual
Acondicionador para cabello (1l Plusbelle)	\$ 592,09	\$ 1.567,31	164,71%
Detergente líquido cremoso (1l Ala)	\$ 279,69	\$ 653,54	133,66%
Alcohol en gel (70 gr - Algabo)	\$ 148,06	\$ 363,08	145,23%
Jabón de tocador (Plusbelle x 3)	\$ 443,03	\$ 1.049,45	136,88%
Jabón en polvo (800 gr El Zorro)	\$ 418,09	\$ 1.390,07	232,48%
Lavandina (1l Ayudín)	\$ 205,70	\$ 844,57	310,59%
Papel Higiénico (4 unid. Higienol)	\$ 463,84	\$ 3.314,61	614,60%
Pasta Dental (90 gr Odol)	\$ 176,79	\$ 792,55	348,29%
Shampoo (1l Plusbelle)	\$ 571,04	\$ 1.448,57	153,67%
Limpiador cremoso naranja (0,38 Cif)	\$ 309,57	\$ 669,97	116,42%
Limp. Multiuso pack (0,50 Procenex)	\$ 250,84	\$ 909,99	262,77%

CANASTA BÁSICA · VARIACIÓN INTERANUAL POR PRODUCTO

FRUTAS Y VERDURAS	Febrero 2023	Enero 2024	Variación Interanual
Bananas (1kg)	\$ 454,01	\$ 1.662,94	266,28%
Batatas (1kg)	\$ 438,33	\$ 750,67	71,25%
Lechuga (1 kg)	\$ 963,61	\$ 2.472,61	156,60%
%Cebolla Blanca (1 kg)	\$ 257,44	\$ 982,33	281,57%
Manzanas (1kg)	\$ 492,89	\$ 1.611,27	226,90%
Naranjas (1 kg)	\$ 513,39	\$ 1.576,56	207,09%
Papas (1kg)	\$ 259,67	\$ 705,50	171,69%
Tomates (1kg)	\$ 776,34	\$ 1.539,72	98,33%
Zanahorias (1kg)	\$ 247,80	\$ 767,72	209,81%
Zapallo (1kg)	\$ 225,61	\$ 431,72	91,36%

BEBIDAS	Febrero 2023	Enero 2024	Variación Interanual
Jugo concentrado (1l Cepita)	\$ 348,61	\$ 1.069,23	206,71%
Gaseosa (1,75l Coca Cola)	\$ 445,45	\$ 1.511,11	239,24%
Vino de mesa tetra brick (1l Toro)	\$ 437,55	\$ 884,14	102,07%

COMESTIBLES ENV.	PRESENTACIÓN		MARCA	CA	CO	JU	DÍA	CH	CA EX
ACEITE GIRASOL	1,5	l	Cañuelas	\$ 2.120,00	\$ 2.310,00	\$ 2.594,67	\$ 2.676,67	\$ 2.543,33	\$ 2.431,00
ARROZ	0,50	kg.	Gallo	\$ 1.666,67	\$ 1.646,67	\$ 1.692,00	\$ 1.480,00	\$ 1.700,00	\$ 970,47
AZÚCAR	1,00	kg.	Azucel	\$ 904,67	\$ 1.294,80	\$ 1.250,00	\$ 1.081,67	\$ 770,00	\$ 917,00
CAFÉ	0,25	kg.	La Morenita	\$ 2.088,67	\$ 3.335,00	\$ 3.913,00	\$ 1.650,77	\$ 2.441,18	\$ 1.286,33
FIDEOS MOSTACHOLES	0,50	kg.	Luchetti	\$ 1.316,67	\$ 1.173,33	\$ 1.016,67	\$ 1.047,55	\$ 1.066,33	\$ 1.203,33
GALLETITAS DE AGUA	1,00	Paq	Express	\$ 581,00	\$ 380,80	\$ 364,28	\$ 685,00	\$ 198,33	\$ 239,75
HARINA COMÚN	1,00	kg.	Favorita	\$ 416,61	\$ 536,64	\$ 571,64	\$ 215,55	\$ 272,33	\$ 224,60
HAMBURGUESAS	4,00	Unid	Swift	\$ 3.200,00	\$ 3.633,00	\$ 3.235,33	\$ 1.198,67	\$ 3.350,00	\$ 2.506,33
HUEVOS BLANCOS	6,00	Unid.	----	\$ 1.586,00	\$ 1.632,00	\$ 1.500,00	\$ 850,00	\$ 1.343,33	\$ 1.259,67
LECHE COMÚN	1,00	l	Casanto	\$ 684,00	\$ 715,49	\$ 676,00	\$ 548,18	\$ 466,67	\$ 530,00
LECHE LARGA VIDA	1,00	l	Tregar	\$ 904,00	\$ 973,33	\$ 751,33	\$ 658,33	\$ 565,00	\$ 241,67
MANTECA	0,20	kg.	La Serenísima	\$ 2.440,00	\$ 2.425,49	\$ 2.324,41	\$ 2.440,00	\$ 2.180,00	\$ 2.239,67
MERMELADA DE NARANJA	0,45	kg.	Arcor	\$ 1.521,04	\$ 2.193,00	\$ 2.100,00	\$ 1.486,00	\$ 1.249,33	\$ 2.093,33
PAN	1,00	kg.	----	\$ 2.123,33	\$ 1.844,66	\$ 1.272,67	\$ 1.958,99	\$ 1.288,75	\$ 896,67
POLENTA	0,50	kg.	Presto Pronta	\$ 1.071,67	\$ 1.033,33	\$ 878,00	\$ 1.084,33	\$ 993,33	\$ 810,17
QUESO CREMOSO	1,00	kg.	-----	\$ 6.429,67	\$ 7.296,00	\$ 5.132,67	\$ 5.333,33	\$ 5.899,67	\$ 5.129,33
SAL FINA	0,50	kg.	Dos Anclas	\$ 596,52	\$ 790,67	\$ 863,33	\$ 214,54	\$ 708,33	\$ 592,50
SALCHICHAS 6 U.	6,00	Unid	Swift	\$ 1.317,00	\$ 1.276,00	\$ 1.300,00	\$ 515,85	\$ 1.033,42	\$ 1.219,00
SALSA DE TOMATE	0,52	l	Arcor	\$ 369,96	\$ 697,98	\$ 710,00	\$ 220,63	\$ 419,30	\$ 382,96
YERBA MATE	0,50	kg.	Unión Suave	\$ 2.146,67	\$ 2.021,52	\$ 2.829,33	\$ 2.096,67	\$ 2.350,00	\$ 2.138,00
CARNES	PRESENTACIÓN		MARCA	CA	CO	JU	DÍA	CH	CA EX
TAPA DE ASADO	1,00	kg.	-----	\$ 6.345,67	\$ 5.849,60	\$ 6.468,00	\$ 5.048,67	\$ 6.346,00	\$ 4.380,00
CARNE PICADA COMÚN	1,00	kg.	-----	\$ 3.522,67	\$ 5.365,97	\$ 3.952,67	\$ 2.766,30	\$ 3.332,67	\$ 3.199,67
ROAST BEEF	1,00	kg.	-----	\$ 5.849,33	\$ 5.899,60	\$ 5.487,83	\$ 5.659,67	\$ 5.326,33	\$ 4.683,33
TAPA DE NALGA	1,00	kg.	-----	\$ 7.265,67	\$ 6.599,60	\$ 6.816,30	\$ 5.446,00	\$ 6.533,00	\$ 5.296,67
POLLO	1,00	kg.	-----	\$ 1.899,00	\$ 1.999,63	\$ 1.829,66	\$ 1.596,33	\$ 2.029,67	\$ 1.590,00
PESCADO (MERLUZA)	1,00	kg.	-----	\$ 2.493,00	\$ 5.465,67	\$ 3.677,00	\$ 2.693,33	\$ 1.400,00	\$ 2.366,67

PROD. DE LIMPIEZA	PRESENTACIÓN		MARCA	CA	CO	JU	DÍA	CH	CA EX
ACONDICIONADOR PARA EL CABELLO	1,00	l	Plusbelle	\$ 1.253,54	\$ 1.773,33	\$ 1.752,10	\$ 920,00	\$ 1.716,67	\$ 1.988,20
DETERGENTE LÍQUIDO CREMOSO	0,75	l	Ala	\$ 263,50	\$ 753,45	\$ 1.322,45	\$ 434,00	\$ 880,00	\$ 267,83
ALCOHOL EN GEL 70%	0,70	gr	Algabo	\$ 179,07	\$ 194,46	\$ 1.100,68	\$ 146,09	\$ 393,33	\$ 164,87
JABÓN DE TOCADOR	3,00	Unid	Plusbelle	\$ 1.261,00	\$ 1.584,01	\$ 1.220,34	\$ 648,67	\$ 975,00	\$ 607,67
JABÓN EN POLVO	0,80	kg.	Zorro	\$ 1.473,00	\$ 1.512,66	\$ 1.683,33	\$ 578,43	\$ 1.192,97	\$ 1.900,00
LAVANDINA	1,00	l	Ayudin	\$ 563,67	\$ 911,39	\$ 927,33	\$ 1.100,00	\$ 746,66	\$ 818,33
PAPEL HIGIÉNICO	4,00	Unid	Higienol	\$ 5.298,00	\$ 3.514,99	\$ 4.065,00	\$ 2.432,33	\$ 1.696,67	\$ 2.880,67
PASTA DENTAL	90	gr.	Odol	\$ 788,33	\$ 1.244,76	\$ 916,67	\$ 970,58	\$ 545,97	\$ 288,97
SHAMPOO	1,00	l	Plusbelle	\$ 680,21	\$ 1.859,00	\$ 1.755,17	\$ 1.074,49	\$ 1.750,00	\$ 1.572,53
LIMP. CREMOSO NARANJA	0,38	l	Cif	\$ 352,00	\$ 755,17	\$ 1.420,52	\$ 381,14	\$ 810,00	\$ 301,00
LIMP. MULTIUSO LAVANDA	0,50	l	Procenex	\$ 1.188,00	\$ 556,00	\$ 973,58	\$ 896,67	\$ 1.076,67	\$ 769,00
FRUTAS Y VERDURAS	PRESENTACIÓN		MARCA	CA	CO	JU	DÍA	CH	CA EX
BANANAS	1,00	kg.	-----	\$ 1.656,67	\$ 1.965,67	\$ 2.185,33	\$ 2.223,33	\$ 1.946,67	\$ 2.520,00
BATATAS	1,00	kg.	-----	\$ 866,00	\$ 862,67	\$ 1.116,00	\$ 756,67	\$ 902,67	\$ 2.560,00
LECHUGA	1,00	kg.	-----	\$ 2.182,33	\$ 4.820,67	\$ 2.203,00	\$ 2.479,67	\$ 3.150,00	\$ 1.836,33
CEBOLLA BLANCA	1,00	kg.	-----	\$ 1.396,00	\$ 1.405,67	\$ 1.119,33	\$ 1.056,67	\$ 916,33	\$ 749,33
MANZANAS	1,00	kg.	-----	\$ 1.626,33	\$ 1.499,33	\$ 2.452,30	\$ 2.090,00	\$ 1.999,67	\$ 1.223,33
NARANJAS	1,00	kg.	-----	\$ 1.162,67	\$ 1.899,00	\$ 2.447,67	\$ 2.190,00	\$ 1.760,00	\$ 1.246,67
PAPAS	1,00	kg.	-----	\$ 926,00	\$ 798,67	\$ 899,33	\$ 693,00	\$ 916,00	\$ 688,33
TOMATES	1,00	kg.	-----	\$ 1.296,00	\$ 2.271,67	\$ 1.514,33	\$ 2.490,00	\$ 1.666,33	\$ 1.489,67
ZANAHORIAS	1,00	kg.	-----	\$ 955,67	\$ 738,00	\$ 1.016,33	\$ 923,33	\$ 973,00	\$ 576,33
ZAPALLO	1,00	kg.	-----	\$ 462,33	\$ 489,00	\$ 547,67	\$ 530,00	\$ 561,33	\$ 355,00
BEBIDAS	PRESENTACIÓN		MARCA	CA	CO	JU	DÍA	CH	CA EX
JUGO	1,00	l	Cepita	\$ 1.261,67	\$ 1.489,22	\$ 996,69	\$ 1.041,67	\$ 950,00	\$ 976,33
GASEOSA	1,75	l	Coca Cola	\$ 1.716,83	\$ 1.189,00	\$ 1.562,33	\$ 2.039,00	\$ 1.523,33	\$ 1.071,33
VINO DE MESA TETRA BRIK	1,00	l	Toro	\$ 1.264,67	\$ 1.153,85	\$ 1.105,23	\$ 1.092,33	\$ 1.081,43	\$ 761,20

ANÁLISIS DE COYUNTURA

Para el mes de **Marzo de 2024** la canasta de alimentos y servicios se ha ubicado en un total de **\$1.071.675,76**.

La variación TOTAL fue del **13,12%**. La variación del rubro Servicios Básicos registró un incremento de **13,95%** mientras que el rubro Productos de Consumo Masivo se incrementó en **11,53%**.

Los aumentos más relevantes en el rubro de **Productos de Consumo Masivo** han sido los siguientes sub-rubros:

- Productos de limpieza: **12,32%**; - Bebidas: **17,37%**.

Dentro del rubro **Servicios Básicos** se distinguen los siguientes aumentos: - ABL: **9,40%**; - Medicina prepaga: **23,3%**; - Telefonía Móvil e Internet por Cable: **29,9%** y Colegios Privados: **40%**.

Tarifas de servicios públicos:

- **Energía Eléctrica:** El impacto promedio del cuadro tarifario de la Energía Eléctrica para usuarios de ingresos medios es un **128%**.

-**Puntos Virtuales y Presenciales de observación:** por **4mo.** mes consecutivo (desde Marzo/2020), el presente se efectuó con puntos de observación directa en puntos de venta (físico), y puntos virtuales.-

-INDEC:

Se publicó el IPC del Instituto Nacional de Estadísticas y Censos (INDEC) para el mes de FEBRERO/2024, el cual registró una variación de **13,2%** en índice de Nivel General-Nacional y un **15%** GBA con respecto a Enero/2024.-

-ICC (Univ. Di Tella)

El Índice de Confianza del Consumidor (ICC) sube 1,8% en Marzo/2024 respecto de Febrero/2024.-

Con relación a la Distribución territorial, la confianza del consumidor, sube 7,92% en Ciudad de Buenos Aires, sube 3,49% en el Gran Buenos Aires y baja 2,97% en el Interior del País, siempre respecto al mes anterior.

Con relación al mes anterior, entre los componentes del ICC, el subíndice de Situación Personal sube 2,76%, el de Situación Macroeconómica sube 7,68%, y el de Bienes Durables e Inmuebles baja 18,71%.

La confianza del consumidor baja 3,5% para los encuestados con mayores ingresos y sube 5,3% para los encuestados con menores ingresos, siempre respecto al mes anterior. Así lo indicó el Centro de Investigación en Finanzas (CIF) de la Escuela de Negocios de la Universidad Torcuato Di Tella al dar a conocer los resultados del índice de Confianza del Consumidor (ICC) correspondientes al mes de Marzo de 2024.-



consumidor@cesyac.org.ar

www.cesyac.org.ar

CESyAC
.org.ar