



# Relevamiento de precios MAYO 2021

C.A.B.A.

**CESyAC**  
.org.ar

## RELEVAMIENTO PRECIOS CONSUMIDOR C.A.B.A.

Desde la asociación de usuarios y consumidores Centro de Educación, Servicios y Asesoramiento al Consumidor, presentamos los resultados **del RELEVAMIENTO DE PRECIOS AL CONSUMIDOR DE LA CIUDAD AUTÓNOMA DE BUENOS AIRES**, correspondiente al mes **de Mayo de 2021**.

Para ello continuamos trabajando con la metodología propia construida con el objetivo de establecer un precio promedio de bienes y servicios para una familia tipo de la Ciudad de Buenos Aires, considerada de “sectores medios” de acuerdo al nivel de consumo de los productos y prestaciones que se incluyen.

En esta sexagésima segunda oportunidad, se estima el Costo Total del GASTO DE CONSUMO DE UN HOGAR, se informa la variación en base a un “promedio simple” entre el total del gasto del mes en cuestión en comparación con el mes anterior, y además se detallan los precios supermercado por supermercado relevado en lo que hace a los PRODUCTOS DE CONSUMO MASIVO.

Y por último, al final de este informe se incluye un análisis cualitativo y de coyuntura sobre el movimiento de precios y las expectativas del consumidor en relación al curso de la economía.

---

### Período relevado:

**MAYO 2021**

Lugar:

CIUDAD AUTÓNOMA DE BUENOS AIRES

Productos y Servicios relevados:

Total 69 / 50 productos / 19 servicios

Puntos:

Observación directa

Equipo Técnico:

Diego Fontela/Rita Galiardi/Verónica Loiacono/Paola Benas

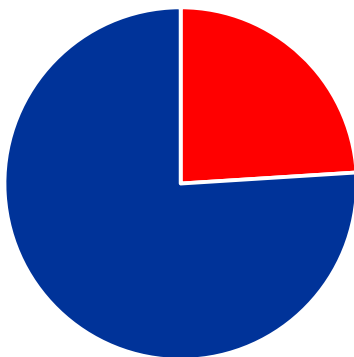
Carlos Darío Stela/Claudio Ariel Sandoval/Daniel Castro.

Anexo Metodológico:

Comunicarse al mail [contacto@cesyac.org.ar](mailto:contacto@cesyac.org.ar)

## PRODUCTOS Y SERVICIOS INCLUIDOS

CAPÍTULO	I. Productos Consumo Masivo	II. Servicios Básicos del Hogar
GRUPOS	a) Comestibles Envasados (20)	f) Alquiler e Impuestos (3)
	b) Carnes (06)	g) Servicios para la Vivienda (6)
	c) Frutas y Verduras (10)	h) Servicios para las Personas (5)
	d) Bebidas (3)	i) Transporte (5)
	e) Artículos de Limpieza (11)	



- Consumo Masivo 24%
- Servicios Basicos 76%

### Gastos de Consumo del Hogar

**\$ 139.006,61**

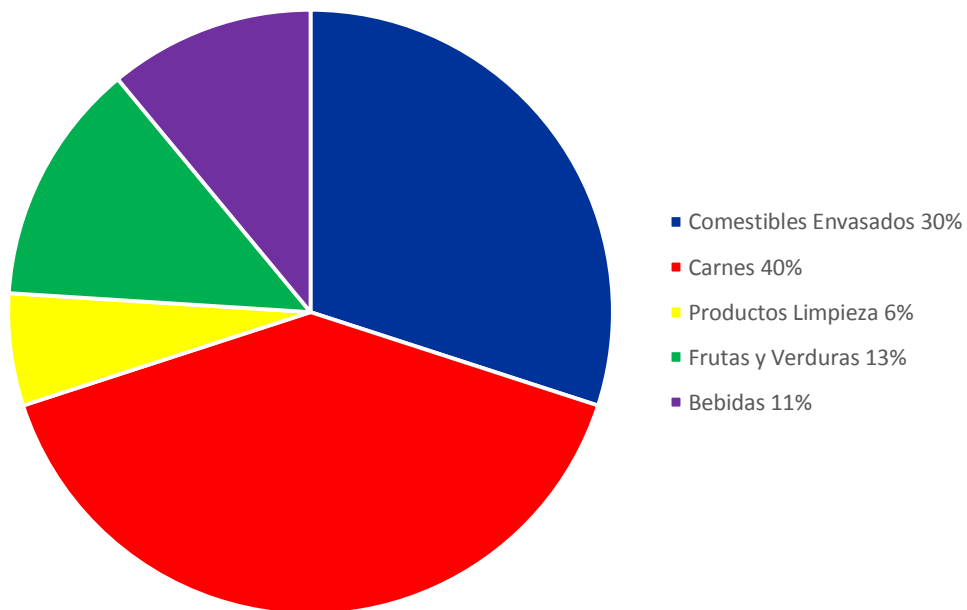
**PRODUCTOS DE CONSUMO MASIVO:**

**\$33.955,42**

**SERVICIOS BÁSICOS PARA EL HOGAR:**

**\$105.051,19**

## I. PRODUCTOS DE CONSUMO MASIVO



**\$33.955,42**

**COMESTIBLES ENVASADOS:**

**\$10.245,47**

**CARNES:**

**\$13.561,28**

**PRODUCTOS DE LIMPIEZA:**

**\$2.253,91**

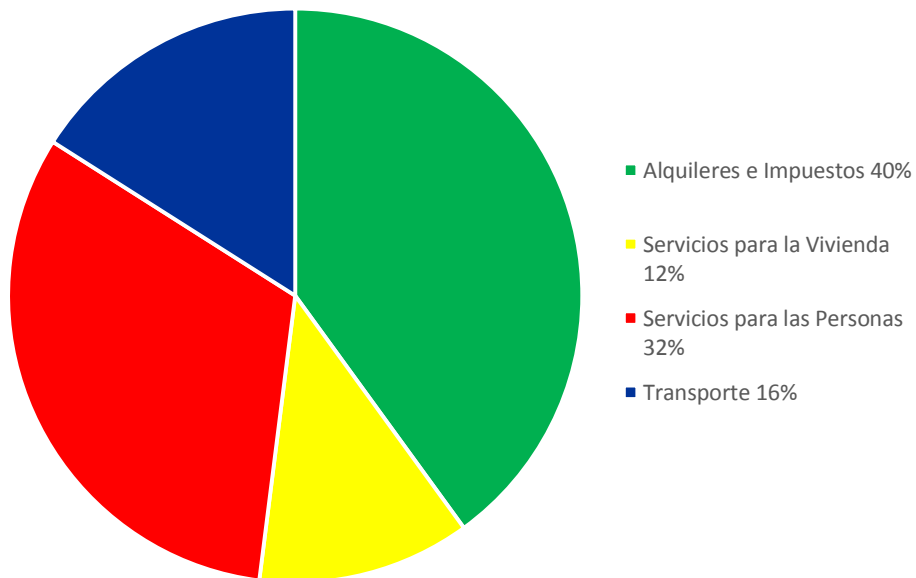
**FRUTAS - VERDURAS:**

**\$ 4.349,80**

**BEBIDAS:**

**\$3.544,95**

## II. SERVICIOS BÁSICOS PARA EL HOGAR



**\$105.051,19**

**ALQUILERES E IMPUESTOS:**

**\$41.834,96**

**SERVICIOS VIVIENDA:**

**\$13.317,69**

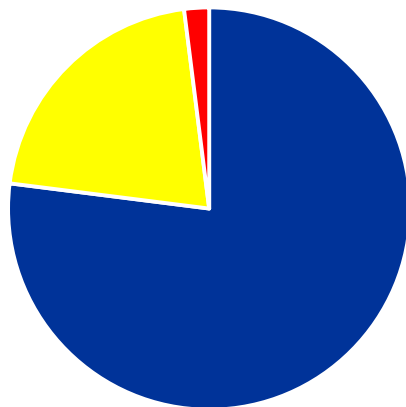
**SERVICIOS PERSONALES:**

**\$ 33.353,43**

**TRANSPORTE:**

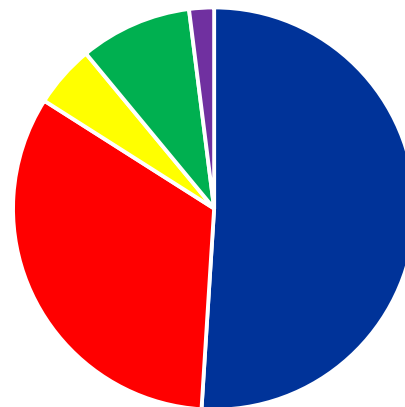
**\$16.545,11**

## ALQUILERES E IMPUESTOS



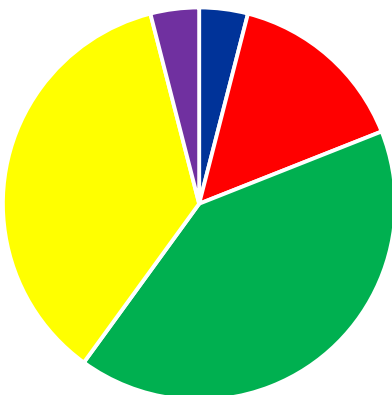
- Alquileres 77%
- Expensas 21%
- ABL 2%

## SERVICIOS VIVIENDA



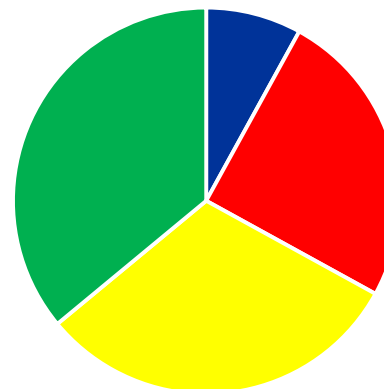
- Tv por Cable e Internet 51%
- Electricidad 33%
- Agua 5%
- Gas Natural 9%
- Telefonía fija 2%

## SERVICIOS PERSONAS



- Medicamentos 4%
- Cuota Club Social 15%
- Medicina Prepaga 41%
- Colegio Privado 36%
- Telefonía Celular 4%

## TRANSPORTE



- Taxis 8%
- Transporte Urbano 25%
- Combustibles 31%
- Seguro auto 36%

## ALGUNOS DATOS

\$4.633,55	Lo que necesita una familia de 4 personas para vivir por día en la Ciudad de Buenos Aires.
\$1.131,84	Son para adquirir Productos de Consumo Masivo.
\$3.501,70	Para contratar los Servicios Básicos para el Hogar.

Esta familia alquila, tiene un auto, un abono de medicina prepaga, sus hijos asisten a un colegio privado y son socios de un club.

## VARIACIÓN DE MESES ANTERIORES

### PROMEDIO RUBROS

CAPÍTULO	RUBROS	ABRIL 2021	MAYO 2021	VARIACIÓN
PRODUCTOS DE CONSUMO MASIVO	Comestibles Envasados	\$10.192,53	\$10.245,47	3,74%
	Carnes	\$12.576,92	\$13.561,28	
	Productos de Limpieza	\$2.307,34	\$2.253,91	
	Frutas y Verduras	\$4.197,51	\$4.349,80	
	Bebidas	\$3.456,17	\$3.544,95	
SERVICIOS BÁSICOS PARA EL HOGAR	Alquiler e Impuestos	\$41.607,80	\$41.834,96	2,01%
	Servicios para la Vivienda	\$12.948,69	\$13.317,69	
	Servicios para las Personas	\$32.177,30	\$33.353,43	
	Transporte	\$16.251,41	\$16.545,11	
TOTAL		\$135.715,67	\$139.006,61	2,42%



## PRODUCTOS Y SERVICIOS QUE IMPACTARON

Combustibles:	6%	Medicamentos:	5,14%
ABL:	3,8%	Carnes:	7,83%
Cuota Club:	6,40%	Bebidas:	2,57%
Telefonia Celular:	8%	Frutas y Verduras:	3,63%
Tarifa electricidad:	9%	Medicina Prepaga:	5,5%

**VARIACIÓN TOTAL 2,42%**

## CANASTA BÁSICA - VARIACIÓN INTERANUAL

**JUNIO 2020/MAYO 2021**

PERÍODO	IPC	VARIACIÓN MENSUAL
JUNIO 2020	\$100.303,95	0,75%
JULIO 2020	\$101.496,12	1,19%
AGOSTO 2020	\$102.932,39	1,42%
SEPTIEMBRE 2020	\$105.516,75	2,51%
OCTUBRE 2020	\$107.695,74	2,07%
NOVIEMBRE 2020	\$109.602,74	1,77%
DICIEMBRE 2020	\$120.334,44	9,79%
ENERO 2021	\$122.344,34	1,67%
FEBRERO 2021	\$125.048,38	2,21%
MARZO 2021	\$131.768,62	5,37%
ABRIL 2021	\$135.715,67	3,00%
MAYO 2021	\$139.006,61	2,42%

**VARIACIÓN INTERANUAL**

Junio 2020 - Mayo 2021

**38,58%**

## CANASTA BÁSICA · VARIACIÓN INTERANUAL POR PRODUCTO

COMESTIBLES ENVASADOS	Junio 2020	Mayo 2021	Variación Interanual
Aceite Girasol (1,5 l Pureza)	\$138,93	\$335,64	141,6%
Arroz (500 gr Gallo)	\$47,92	\$76,66	59,99%
Azúcar (1 kg Dominó)	\$51,15	\$62,03	21,27%
Café (250 gr La Morenita)	\$127,99	\$141,40	10,48%
Fideos Mostacholes (500 gr Luchetti)	\$54,00	\$57,79	7,03%
Galletitas de agua (1 paq. Express)	\$33,64	\$37,81	12,38%
Harina común (1 kg Favorita)	\$43,44	\$47,66	9,71%
Hamburguesas (4 unid. Swift)	\$233,40	\$310,85	33,18%
Huevos blancos (6 unidades)	\$74,52	\$77,02	3,35%
Leche común (1l La Armonia)	\$42,97	\$53,44	24,38%
Leche larga vida (1 l Milkaut)	\$69,27	\$74,42	7,44%

COMESTIBLES ENVASADOS	Junio 2020	Mayo 2021	Variación Interanual
Manteca (200 gr La Serenísima)	\$118,13	\$204,78	73,35%
Mermelada de Ciruelas (450 gr Arcor)	\$99,37	\$122,17	22,94%
Pan (1 kg)	\$123,11	\$151,06	22,70%
Polenta (500 gr Quacker)	\$73,16	\$68,86	-5,89%
Queso cremoso (1 kg)	\$487,50	\$505,26	3,64%
Sal fina (500 gr Dos Anclas)	\$35,15	\$45,10	28,30%
Salchichas (6 unid. Swift)	\$89,03	\$110,52	24,14%
Salsa de tomates (520 gr Arcor)	\$55,21	\$57,10	3,42%
Yerba Mate (500 gr Unión Suave)	\$125,64	\$193,25	53,82%

## CANASTA BÁSICA · VARIACIÓN INTERANUAL POR PRODUCTO

CARNES	Junio 2020	Mayo 2021	Variación Interanual
Tapa de asado (1kg)	\$337,97	\$653,50	93,36%
Carne Picada común (1kg)	\$265,16	\$323,30	21,93%
Roast Beef (1 kg)	\$296,57	\$558,67	88,38%
Tapa de Nalga (1 kg)	\$353,77	\$704,10	99,02%
Pollo (1kg)	\$156,66	\$152,67	-2,55%
Pescado (merluza 1 kg)	\$341,22	\$636,47	86,53%

PRODUCTOS DE LIMPIEZA	Junio 2020	Mayo 2021	Variación Interanual
Acondicionador para cabello (1l Plusbelle)	\$138,46	\$136,32	-1,55%
Detergente líquido cremoso (1l Ala)	\$77,38	\$94,05	21,55%
Jabón de lavar (1 unid. El Zorro)	\$40,86	\$47,38	15,95%
Jabón de tocador (Suave x 3)	\$88,16	\$96,05	8,94%
Jabón en polvo (800 gr El Zorro)	\$105,83	\$123,00	16,22%
Lavandina (1l Ayudín)	\$42,38	\$49,74	17,36%
Papel Higiénico (4 unid. Higienol)	\$105,78	\$125,49	18,64%
Pasta Dental (90 gr Odol)	\$78,56	\$90,99	15,83%
Shampoo (1l Plusbelle)	\$142,19	\$136,90	-3,73%
Limpiador cremoso naranja (0,38 Cif)	\$70,39	\$113,82	61,71%
Limp. Multiuso pack (0,50 Procenex)	\$88,30	\$126,35	43,09%

## CANASTA BÁSICA · VARIACIÓN INTERANUAL POR PRODUCTOS

FRUTAS Y VERDURAS	Junio 2020	Mayo 2021	Variación Interanual
Bananas (1kg)	\$84,81	\$129,97	53,25%
Batatas (1kg)	\$47,25	\$79,98	69,29%
Lechuga (1 kg)	\$101,01	\$192,22	90,29%
Cebolla Blanca (1 kg)	\$66,66	\$71,50	7,26%
Manzanas (1kg)	\$105,80	\$154,95	46,46%
Naranjas ( 1 kg)	\$67,64	\$120,56	78,23%
Papas (1kg)	\$44,82	\$66,98	49,46%
Tomates (1kg)	\$109,77	\$182,33	66,10%
Zanahorias (1kg)	\$114,67	\$69,81	-39,12%
Zapallo (1kg)	\$44,77	\$59,11	32,03%

BEBIDAS	Junio 2020	Mayo 2021	Variación Interanual
Jugo concentrado (1,50l Mocoretá)	\$74,81	\$80,71	7,88%
Gaseosa (1,50l Coca Cola)	\$104,50	\$106,80	2,20%
Vino de mesa tetra brick (1l Uvita)	\$69,90	\$115,19	64,80%

COMESTIBLES ENV.	PRESENTACIÓN		MARCA	CA	CO	JU	DÍA	CH	CA EX
ACEITE GIRASOL	1,5	l	Pureza	324,85	325,25	374,89	323,99	340,00	324,87
ARROZ	0,50	kg.	Gallo	92,65	112,46	65,08	62,49	82,30	45,00
AZÚCAR	1,00	kg.	Dominó	65,00	65,00	58,40	58,40	67,00	58,40
CAFÉ	0,25	kg.	La Morenita	133,60	138,25	142,47	133,60	154,00	146,50
FIDEOS MOSTACHOLES	0,50	kg.	Luchetti	55,60	56,76	56,77	54,30	63,93	59,40
GALLETITAS DE AGUA	1,00	Paq	Express	36,40	35,93	36,40	36,40	45,33	36,40
HARINA COMÚN	1,00	kg.	Favorita	42,50	46,55	46,55	47,00	60,87	42,50
HAMBURGUESAS	4,00	Unid	Swift	336,90	296,57	308,00	293,00	320,00	310,60
HUEVOS BLANCOS	6,00	Unid.	----	66,50	74,00	74,00	85,00	96,00	66,50
LECHE COMÚN	1,00	l	La Armonia	52,95	52,95	51,63	52,95	57,22	52,95
LECHE LARGA VIDA	1,00	l	Milkaut	69,00	61,60	108,00	63,00	88,42	56,50
MANTECA	0,20	kg.	La Serenísima	203,00	203,45	203,00	203,00	201,00	215,20
MERMELADA DE CIRUELA	0,45	kg.	Arcor	125,00	125,00	117,00	117,00	132,00	117,00
PAN	1,00	kg.	----	150,00	156,38	213,33	126,67	130,00	130,00
POLENTA	0,50	kg.	Quacker	63,70	79,26	79,27	65,00	85,67	81,60
QUESO CREMOSO	1,00	kg.	-----	520,63	456,45	566,67	468,18	520,00	499,63
SAL FINA	0,50	kg.	Dos Anclas	43,35	43,35	45,45	43,35	51,00	44,07
SALCHICHAS 6 U.	6,00	Unid	Swift	109,00	110,90	110,00	110,00	112,00	111,20
SALSA DE TOMATE	0,52	l	Arcor	57,65	58,30	51,98	54,99	62,00	57,65
YERBA MATE	0,50	kg.	Unión Suave	225,00	168,20	168,20	214,91	215,00	168,20
CARNES	PRESENTACIÓN		MARCA	CA	CO	JU	DÍA	CH	CA EX
TAPA DE ASADO	1,00	kg.	-----	429,00	429,00	799,99	762,00	770,00	731,00
CARNE PICADA COMÚN	1,00	kg.	-----	265,00	265,00	469,00	226,00	329,50	385,28
ROAST BEEF	1,00	kg.	-----	409,00	469,00	639,00	652,00	650,00	533,00
TAPA DE NALGA	1,00	kg.	-----	585,67	569,90	809,00	750,00	760,00	750,00
POLLO	1,00	kg.	-----	146,00	146,00	145,33	146,00	150,00	182,67
PESCADO (MERLUZA)	1,00	kg.	-----	569,00	599,00	549,00	449,00	510,00	506,33

PROD. DE LIMPIEZA	PRESENTACIÓN		MARCA	CA	CO	JU	DÍA	CH	CA EX
ACONDICIONADOR PARA EL CABELLO	1,00	l	Plusbelle	143,95	123,80	123,87	147,47	155,00	123,80
DETERGENTE LÍQUIDO CREMOSO	0,75	l	Ala	95,00	99,99	102,79	60,50	100,00	106,00
JABÓN DE LAVAR	1,00	Unid	El Zorro	45,20	46,99	54,33	41,90	47,00	48,87
JABÓN DE TOCADOR	3,00	Unid	Suave x 3	83,00	135,60	82,00	81,00	111,67	83,00
JABÓN EN POLVO	0,80	kg.	El Zorro	121,60	121,60	121,60	121,60	130,00	121,60
LAVANDINA	1,00	l	Ayudin	46,60	46,90	46,90	46,90	60,00	51,13
PAPEL HIGIÉNICO	4,00	Unid	Higienol	115,85	126,35	116,82	106,99	155,33	131,60
PASTA DENTAL	90	gr.	Odol	90,65	90,65	88,32	90,65	95,00	90,65
SHAMPOO	1,00	l	Plusbelle	143,87	123,80	123,87	123,80	174,00	132,03
LIMP. CREMOSO NARANJA	0,38	l	Cif	111,35	111,35	111,35	111,35	125,67	111,35
LIMP. MULTIUSO PACK	0,50	l	Procenex	113,05	1113,55	113,55	95,62	102,00	94,00
FRUTAS Y VERDURAS	PRESENTACIÓN		MARCA	CA	CO	JU	DÍA	CH	CA EX
BANANAS	1,00	kg.	-----	129,00	129,00	149,00	108,80	129,00	135,00
BATATAS	1,00	kg.	-----	89,00	58,90	69,00	69,00	94,00	100,00
LECHUGA	1,00	kg.	-----	209,90	209,90	249,00	104,50	180,00	200,00
CEBOLLA BLANCA	1,00	kg.	-----	89,00	57,90	55,00	55,00	87,17	84,93
MANZANAS	1,00	kg.	-----	115,00	129,00	129,00	167,00	199,67	190,00
NARANJAS	1,00	kg.	-----	149,00	89,00	99,00	87,00	149,33	150,00
PAPAS	1,00	kg.	-----	65,00	74,90	45,00	58,00	79,00	80,00
TOMATES	1,00	kg.	-----	169,00	169,00	219,00	199,00	168,00	170,00
ZANAHORIAS	1,00	kg.	-----	70,27	64,90	79,00	57,00	77,67	70,00
ZAPALLO	1,00	kg.	-----	59,90	39,90	35,00	85,50	64,33	70,00
BEBIDAS	PRESENTACIÓN		MARCA	CA	CO	JU	DÍA	CH	CA EX
JUGO CONCENTRADO	1,50	l	Mocoretá	76,67	65,50	67,23	65,50	73,00	66,83
GASEOSA	1,50	l	Coca Cola	104,00	104,47	102,33	103,50	123,00	103,50
VINO DE MESA TETRA BRIK	1,00	l	Uvita	97,00	119,00	114,54	119,99	121,00	119,60

## ANÁLISIS DE COYUNTURA

Para el mes de **MAYO de 2021** la canasta de alimentos y servicios se ha ubicado en un total de **\$139.006,61.-** La variación general fue del 2,42%. La variación de Productos de Consumo Masivo registró un incremento de 3,74%. El rubro Servicios Básicos se incrementó en 2,01%.-

Los aumentos más relevantes en el rubro de **Productos de Consumo Masivo** han sido los siguientes sub-rubros:

-Carnes: 7,83%; -Frutas y Verduras: 3,63%; -Bebidas: 2,57%.

Dentro del rubro **Servicios Básicos** se distinguen los siguientes aumentos:

-Combustibles: 6%; -Medicamentos: 5,14%; -Medicina Prepaga: 5,5%;

-Cuotas Club: 6,40%; -ABL: 3,8%; -Telefonía Celular: 8%

**-Tarifas de servicios públicos:**

Se informa el incremento de Tarifa de Energía Eléctrica en un 9%. Se mantienen, para Mayo sin cambios la tarifa de gas natural.-

Se mantiene, la tarifa de Agua y Saneamiento en la región metropolitana (CABA-AMBA) servida por AYSA.

Igual situación con respecto a la tarifa de Transporte de colectivo de Pasajeros y Trenes (jurisdicción Nacional).

### **PRECIOS CUIDADOS y Precios Máximos:**

Precios Cuidados: Se incluye 310 productos (región AMBA). Del total de 50 productos relevados en nuestra canasta, están incluidos 20 productos que se encuentran “Precios Cuidados” (desde 07/01/2020- AMBA-), (vigencia anual y revisión trimestral, Abril/2021-junio/2021).

En nuestra canasta poseemos 20 productos de precios cuidados a saber: -Leche la Armonía; -Mermelada Arcor; -Lavandina Ayudin; -Azúcar Domino; -Sal Dos Anclas; -Yerba Unión Suave; -Acondicionador Plusbelle, -Jabón en Polvo Zorro; -pasta dental Odol; -Shampoo Plusbelle, -papas, -lechuga, -zanahoria, -coca cola, -pollo, -roast beef, -asado, -carne picada, - galletitas de Agua Express y papel higiénico Higienol.



**-COVID-19:**

Continúa, el DISPO, dictado por el PEN, (Dtos. PEN.260/2020; y en 2021: Dtos. 67; 125; 168; 235; 287 y 334/2021 y compl.). Hasta la fecha del relevamiento (–Mayo/2021- CABA y AMBA), como mencionamos en Análisis de Coyuntura anteriores, y por 15to. mes consecutivo, el presente se efectuó por principalmente con puntos virtuales; y complementando observación directa en puntos de venta (Precios Claros, Precios Cuidados y Precios Máximos). Continuado la suspensión de análisis comparativos por zonas y de precios de productos masivos.-

**-INDEC:**

Se publicó el IPC del Instituto Nacional de Estadísticas y Censos (INDEC) para el mes de Abril/2021, el 13/05/2021, el cual registró una variación de 4,1% en índice de Nivel General -Nacional-, y variación del 4,1% para GBA con respecto a Mar/2021.-

**-ICC (Univ. Di Tella)**

El Índice de Confianza del Consumidor (ICC) aumenta 0,3% en mayo, y respecto a abril acumula una caída de 7,8% en la comparación interanual.-

Con relación al mes anterior, entre los componentes del ICC, el subíndice de Situación Personal baja 0,2%, el de Situación Macroeconómica sube 1,2%, y el de Bienes Durables e Inmuebles baja 0,4%, siempre respecto al mes anterior.-

Distribución territorial, la confianza del consumidor baja 4,8% en Ciudad de Buenos Aires, baja 2,3% en el Gran Buenos Aires y sube 8,3% en el Interior del País, siempre respecto al mes anterior.

La confianza del consumidor baja 3,1% para los encuestados con mayores ingresos y sube 2,1% para los encuestados con menores ingresos, siempre respecto al mes anterior. Así lo indicó el Centro de Investigación en Finanzas (CIF) de la Escuela de Negocios de la Universidad Torcuato Di Tella al dar a conocer los resultados del índice de Confianza del Consumidor (ICC) correspondientes al mes de Mayo de 2021.



[consumidor@cesyac.org.ar](mailto:consumidor@cesyac.org.ar)

[www.cesyac.org.ar](http://www.cesyac.org.ar)

**CESyAC**  
**.org.ar**