



# Relevamiento de precios JULIO 2021

C.A.B.A.

**CESyAC**

**.org.ar**

## RELEVAMIENTO PRECIOS CONSUMIDOR C.A.B.A.

Desde la asociación de usuarios y consumidores Centro de Educación, Servicios y Asesoramiento al Consumidor, presentamos los resultados **del RELEVAMIENTO DE PRECIOS AL CONSUMIDOR DE LA CIUDAD AUTÓNOMA DE BUENOS AIRES**, correspondiente al mes **de Julio de 2021**.

Para ello continuamos trabajando con la metodología propia construida con el objetivo de establecer un precio promedio de bienes y servicios para una familia tipo de la Ciudad de Buenos Aires, considerada de “sectores medios” de acuerdo al nivel de consumo de los productos y prestaciones que se incluyen.

En esta sexagésima cuarta oportunidad, se estima el Costo Total del GASTO DE CONSUMO DE UN HOGAR, se informa la variación en base a un “promedio simple” entre el total del gasto del mes en cuestión en comparación con el mes anterior, y además se detallan los precios supermercado por supermercado relevado en lo que hace a los PRODUCTOS DE CONSUMO MASIVO.

Y por último, al final de este informe se incluye un análisis cualitativo y de coyuntura sobre el movimiento de precios y las expectativas del consumidor en relación al curso de la economía.

---

### Período relevado:

**JULIO 2021**

Lugar:

CIUDAD AUTÓNOMA DE BUENOS AIRES

Productos y Servicios relevados:

Total 69 / 50 productos / 19 servicios

Puntos:

Observación directa

Equipo Técnico:

Diego Fontela/Rita Galiardi/Verónica Loiacono/Paola Benas

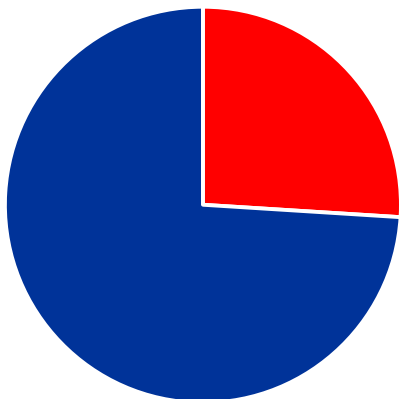
Carlos Darío Stela/Claudio Ariel Sandoval/Daniel Castro.

Anexo Metodológico:

Comunicarse al mail [contacto@cesyac.org.ar](mailto:contacto@cesyac.org.ar)

## PRODUCTOS Y SERVICIOS INCLUIDOS

CAPÍTULO	I. Productos Consumo Masivo	II. Servicios Básicos del Hogar
GRUPOS	a) Comestibles Envasados (20)	f) Alquiler e Impuestos (3)
	b) Carnes (06)	g) Servicios para la Vivienda (6)
	c) Frutas y Verduras (10)	h) Servicios para las Personas (5)
	d) Bebidas (3)	i) Transporte (5)
	e) Artículos de Limpieza (11)	



- Consumo Masivo 26%
- Servicios Basicos 74%

### Gastos de Consumo del Hogar

**\$ 144.511,67**

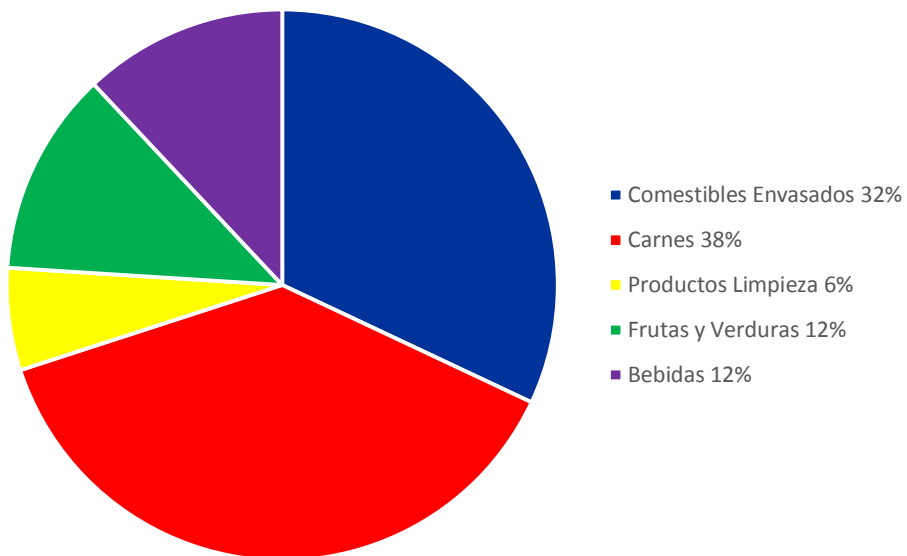
**PRODUCTOS DE CONSUMO MASIVO:**

**\$37.286,25**

**SERVICIOS BÁSICOS PARA EL HOGAR:**

**\$107.225,42**

## I. PRODUCTOS DE CONSUMO MASIVO



**\$37.286,25**

**COMESTIBLES ENVASADOS:**

\$11.773,53

**CARNES:**

\$14.321,18

**PRODUCTOS DE LIMPIEZA:**

\$2.414,05

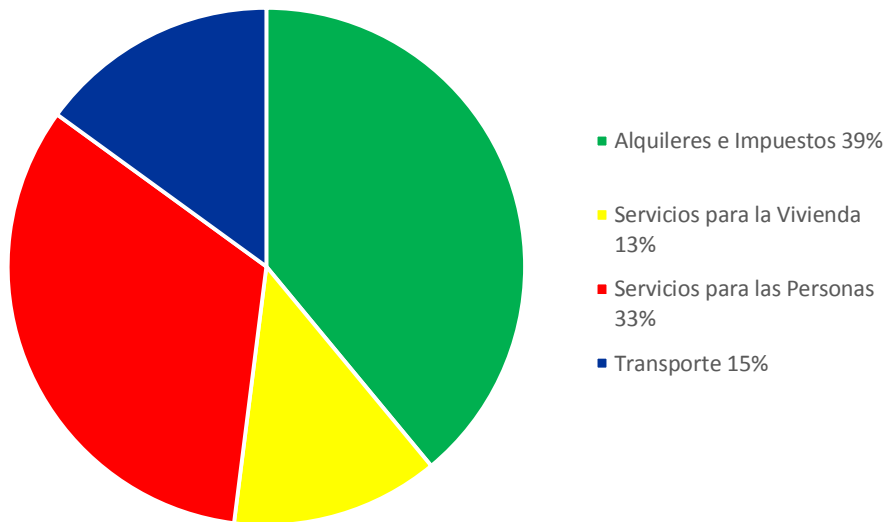
**FRUTAS - VERDURAS:**

\$ 4.582,04

**BEBIDAS:**

\$4.195,45

## II. SERVICIOS BÁSICOS PARA EL HOGAR



**\$107.225,42**

**ALQUILERES E IMPUESTOS:**

\$42.105,48

**SERVICIOS VIVIENDA:**

\$13.852,28

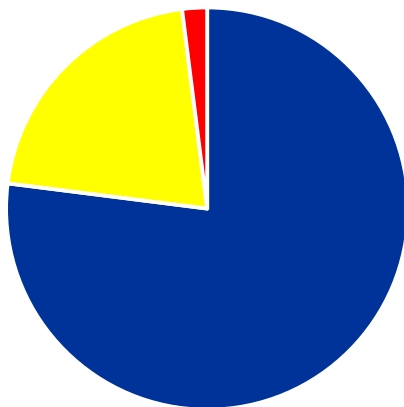
**SERVICIOS PERSONALES:**

\$ 34.722,55

**TRANSPORTE:**

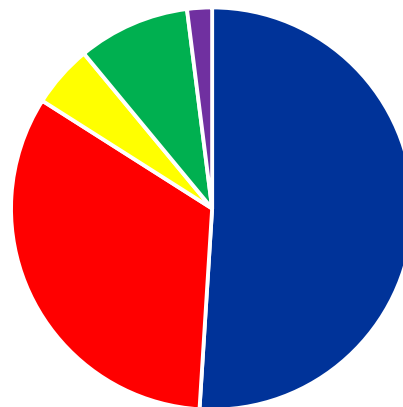
\$16.545,11

### ALQUILERES E IMPUESTOS



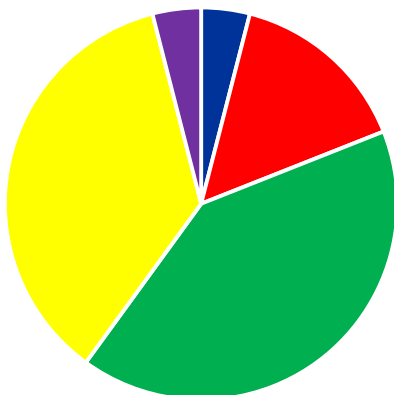
- Alquileres 77%
- Expensas 21%
- ABL 2%

### SERVICIOS VIVIENDA



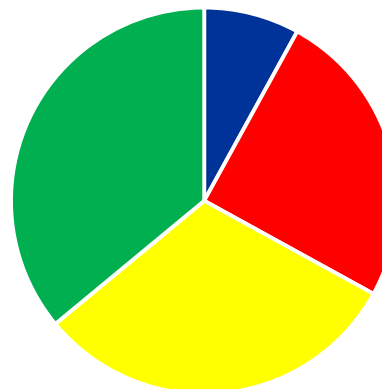
- Tv por Cable e Internet 51%
- Electricidad 33%
- Agua 5%
- Gas Natural 9%
- Telefonía fija 2%

### SERVICIOS PERSONAS



- Medicamentos 4%
- Cuota Club Social 15%
- Medicina Prepaga 41%
- Colegio Privado 36%
- Telefonía Celular 4%

### TRANSPORTE



- Taxis 8%
- Transporte Urbano 25%
- Combustibles 31%
- Seguro auto 36%

## ALGUNOS DATOS

\$4.817,05	Lo que necesita una familia de 4 personas para vivir por día en la Ciudad de Buenos Aires.
\$1.242,87	Son para adquirir Productos de Consumo Masivo.
\$3.574,18	Para contratar los Servicios Básicos para el Hogar.

Esta familia alquila, tiene un auto, un abono de medicina prepaga, sus hijos asisten a un colegio privado y son socios de un club.

## VARIACIÓN DE MESES ANTERIORES

### PROMEDIO RUBROS

CAPÍTULO	RUBROS	JUNIO 2021	JULIO 2021	VARIACIÓN
PRODUCTOS DE CONSUMO MASIVO	Comestibles Envasados	\$11.052,75	\$11.773,53	4,53%
	Carnes	\$14.274,18	\$14.321,18	
	Productos de Limpieza	\$2.285,66	\$2.414,05	
	Frutas y Verduras	\$4.290,57	\$4.582,04	
	Bebidas	\$3.768,25	\$4.195,45	
SERVICIOS BÁSICOS PARA EL HOGAR	Alquiler e Impuestos	\$41.963,15	\$42.105,48	1,56%
	Servicios para la Vivienda	\$13.612,28	\$13.852,28	
	Servicios para las Personas	\$33.462,34	\$34.722,55	
	Transporte	\$16.545,11	\$16.545,11	
<b>TOTAL</b>		<b>\$141,254,29</b>	<b>\$144.511,67</b>	<b>2,31%</b>



## PRODUCTOS Y SERVICIOS QUE IMPACTARON

<b>ABL:</b>	<b>3,89%</b>	<b>Medicamentos:</b>	<b>4,06%</b>
<b>Cuota Colegio:</b>	<b>10%</b>	<b>Frutas y Verduras:</b>	<b>6,79%</b>
<b>Comestibles Envasados:</b>	<b>6,52%</b>	<b>Bebidas:</b>	<b>11,34%</b>

**VARIACIÓN TOTAL 2,31%**

## CANASTA BÁSICA - VARIACIÓN INTERANUAL

**AGOSTO 2020/JULIO 2021**

PERÍODO	IPC	VARIACIÓN MENSUAL
AGOSTO 2020	\$102.932,39	1,42%
SEPTIEMBRE 2020	\$105.516,75	2,51%
OCTUBRE 2020	\$107.695,74	2,07%
NOVIEMBRE 2020	\$109.602,74	1,77%
DICIEMBRE 2020	\$120.334,44	9,79%
ENERO 2021	\$122.344,34	1,67%
FEBRERO 2021	\$125.048,38	2,21%
MARZO 2021	\$131.768,62	5,37%
ABRIL 2021	\$135.715,67	3,00%
MAYO 2021	\$139.006,61	2,42%
JUNIO 2021	\$141.254,29	1,62%
JULIO 2021	\$144.511,67	2,31%

**VARIACIÓN INTERANUAL**

Agosto 2020 - Julio 2021

**40,39%**

## CANASTA BÁSICA · VARIACIÓN INTERANUAL POR PRODUCTO

COMESTIBLES ENVASADOS	Agosto 2020	Julio 2021	Variación Interanual
Aceite Girasol (1,5 l Pureza)	\$142,45	\$250,26	75,68%
Arroz (500 gr Gallo)	\$50,68	\$78,05	54,02%
Azúcar (1 kg Dominó)	\$52,32	\$66,21	26,55%
Café (250 gr La Morenita)	\$132,23	\$161,15	21,87%
Fideos Mostacholes (500 gr Luchetti)	\$56,00	\$63,44	13,29%
Galletitas de agua (1 paq. Express)	\$33,65	\$38,19	13,50%
Harina común (1 kg Favorita)	\$44,27	\$54,83	23,85%
Hamburguesas (4 unid. Swift)	\$240,02	\$321,72	34,04%
Huevos blancos (6 unidades)	\$81,88	\$83,95	2,52%
Leche común (1l La Armonia)	\$45,41	\$67,08	47,72%
Leche larga vida (1 l Milkaut)	\$70,18	\$91,75	30,73%

COMESTIBLES ENVASADOS	Agosto 2020	Julio 2021	Variación Interanual
Manteca (200 gr La Serenísima)	\$120,92	\$221,26	82,98%
Mermelada de Ciruelas (450 gr Arcor)	\$104,12	\$133,91	28,61%
Pan (1 kg)	\$124,06	\$200,95	61,98%
Polenta (500 gr Quacker)	\$77,74	\$79,80	2,64%
Queso cremoso (1 kg)	\$494,00	\$661,50	33,91%
Sal fina (500 gr Dos Anclas)	\$37,29	\$47,82	28,23%
Salchichas (6 unid. Swift)	\$90,60	\$110,54	22,01%
Salsa de tomates (520 gr Arcor)	\$56,03	\$66,01	17,81%
Yerba Mate (500 gr Unión Suave)	\$133,65	\$204,09	52,71%

## CANASTA BÁSICA · VARIACIÓN INTERANUAL POR PRODUCTO

CARNES	Agosto 2020	Julio 2021	Variación Interanual
Tapa de asado (1kg)	\$338,11	\$634,99	87,81%
Carne Picada común (1kg)	\$274,44	\$317,80	15,80%
Roast Beef (1 kg)	\$299,50	\$608,42	103,14%
Tapa de Nalga (1 kg)	\$371,73	\$775,98	108,75%
Pollo (1kg)	\$155,96	\$164,89	5,73%
Pescado (merluza 1 kg)	\$347,21	\$706,70	103,54%

PRODUCTOS DE LIMPIEZA	Agosto 2020	Julio 2021	Variación Interanual
Acondicionador para cabello (1l Plusbelle)	\$147,94	\$142,41	-3,74%
Detergente líquido cremoso (1l Ala)	\$79,52	\$99,13	24,66%
Jabón de lavar (1 unid. El Zorro)	\$41,34	\$51,71	25,09%
Jabón de tocador (Suave x 3)	\$85,42	\$102,30	19,77%
Jabón en polvo (800 gr El Zorro)	\$107,70	\$130,88	21,52%
Lavandina (1l Ayudín)	\$44,70	\$59,98	34,18%
Papel Higiénico (4 unid. Higienol)	\$130,90	\$135,57	3,57%
Pasta Dental (90 gr Odol)	\$83,79	\$95,96	14,53%
Shampoo (1l Plusbelle)	\$151,19	\$143,03	-5,40%
Limpiador cremoso naranja (0,38 Cif)	\$69,80	\$131,65	88,62%
Limp. Multiuso pack (0,50 Procenex)	\$102,79	\$115,03	11,91%

## CANASTA BÁSICA · VARIACIÓN INTERANUAL POR PRODUCTOS

FRUTAS Y VERDURAS	Agosto 2020	Julio 2021	Variación Interanual
Bananas (1kg)	\$99,02	\$129,66	30,95%
Batatas (1kg)	\$51,19	\$77,35	51,09%
Lechuga (1 kg)	\$106,12	\$210,19	98,07%
Cebolla Blanca (1 kg)	\$70,59	\$61,19	-13,32%
Manzanas (1kg)	\$102,63	\$163,83	59,64%
Naranjas ( 1 kg)	\$69,65	\$81,32	16,76%
Papas (1kg)	\$54,48	\$80,20	47,21%
Tomates (1kg)	\$109,78	\$199,83	82,03%
Zanahorias (1kg)	\$113,47	\$63,39	-44,14%
Zapallo (1kg)	\$48,01	\$65,52	30,23%

BEBIDAS	Agosto 2020	Julio 2021	Variación Interanual
Jugo concentrado (1,50l Mocoretá)	\$77,22	\$90,51	17,22%
Gaseosa (1,50l Coca Cola)	\$93,97	\$122,79	30,67%
Vino de mesa tetra brick (1l Uvita)	\$75,78	\$139,72	84,37%

COMESTIBLES ENV.	PRESENTACIÓN		MARCA	CA	CO	JU	DÍA	CH	CA EX
ACEITE GIRASOL	1,5	l	Pureza	216,35	263,53	216,35	195,45	350,00	259,90
ARROZ	0,50	kg.	Gallo	59,00	69,90	78,00	66,99	124,00	70,40
AZÚCAR	1,00	kg.	Dominó	63,05	63,05	63,05	63,05	82,00	63,05
CAFÉ	0,25	kg.	La Morenita	183,05	157,31	142,47	183,00	146,00	155,61
FIDEOS MOSTACHOLES	0,50	kg.	Luchetti	60,17	65,90	66,20	60,67	65,90	61,80
GALLETITAS DE AGUA	1,00	Paq	Express	36,40	36,40	36,40	36,40	45,00	38,55
HARINA COMÚN	1,00	kg.	Favorita	62,00	55,95	49,80	49,99	61,43	49,80
HAMBURGUESAS	4,00	Unid	Swift	363,10	313,65	313,60	293,00	320,33	326,62
HUEVOS BLANCOS	6,00	Unid.	----	73,67	80,00	88,33	89,00	92,67	80,00
LECHE COMÚN	1,00	l	La Armonia	77,17	69,90	57,70	57,70	82,33	57,70
LECHE LARGA VIDA	1,00	l	Milkaut	74,90	82,00	111,20	74,89	137,33	70,20
MANTECA	0,20	kg.	La Serenísima	214,60	214,60	214,60	214,60	241,67	227,50
MERMELADA DE CIRUELA	0,45	kg.	Arcor	130,40	138,25	130,90	123,00	143,33	137,60
PAN	1,00	kg.	----	225,00	199,00	269,00	170,00	173,67	169,00
POLENTA	0,50	kg.	Quacker	72,60	94,12	89,00	72,49	81,67	68,90
QUESO CREMOSO	1,00	kg.	-----	719,00	622,33	665,33	700,00	545,00	717,33
SAL FINA	0,50	kg.	Dos Anclas	47,25	47,25	47,25	47,25	50,67	47,25
SALCHICHAS 6 U.	6,00	Unid	Swift	104,20	110,90	118,00	110,00	113,33	106,80
SALSA DE TOMATE	0,52	l	Arcor	61,33	66,74	84,33	60,00	61,67	62,00
YERBA MATE	0,50	kg.	Unión Suave	245,00	183,65	183,65	155,00	260,00	197,23
CARNES	PRESENTACIÓN		MARCA	CA	CO	JU	DÍA	CH	CA EX
TAPA DE ASADO	1,00	kg.	-----	452,33	489,60	509,00	899,00	670,00	790,00
CARNE PICADA COMÚN	1,00	kg.	-----	265,00	265,00	265,00	226,00	452,50	433,28
ROAST BEEF	1,00	kg.	-----	409,00	469,00	649,00	769,00	694,50	660,00
TAPA DE NALGA	1,00	kg.	-----	689,00	619,90	825,00	899,00	720,00	903,00
POLLO	1,00	kg.	-----	162,50	163,00	162,50	162,00	166,00	173,33
PESCADO (MERLUZA)	1,00	kg.	-----	565,67	599,00	699,00	626,00	484,50	559,33

PROD. DE LIMPIEZA	PRESENTACIÓN		MARCA	CA	CO	JU	DÍA	CH	CA EX
ACONDICIONADOR PARA EL CABELLO	1,00	l	Plusbelle	129,35	169,23	129,35	129,35	160,00	137,17
DETERGENTE LÍQUIDO CREMOSO	0,75	l	Ala	108,00	107,99	107,27	69,00	93,33	109,20
JABÓN DE LAVAR	1,00	Unid	El Zorro	81,70	50,76	41,00	41,90	46,00	48,87
JABÓN DE TOCADOR	3,00	Unid	Suave x 3	89,10	143,05	89,00	89,00	94,67	109,00
JABÓN EN POLVO	0,80	kg.	El Zorro	143,42	124,56	127,70	127,70	132,00	130,47
LAVANDINA	1,00	l	Ayudin	59,27	50,90	59,93	50,90	79,67	59,20
PAPEL HIGIÉNICO	4,00	Unid	Higienol	129,13	128,73	130,78	136,00	163,67	125,10
PASTA DENTAL	90	gr.	Odol	94,30	94,30	94,30	94,25	104,33	94,30
SHAMPOO	1,00	l	Plusbelle	129,35	169,23	129,35	129,35	164,00	136,90
LIMP. CREMOSO NARANJA	0,38	l	Cif	131,00	116,35	132,00	135,00	136,67	138,90
LIMP. MULTIUSO PACK	0,50	l	Procenex	118,00	89,99	86,20	95,62	91,33	94,00
FRUTAS Y VERDURAS	PRESENTACIÓN		MARCA	CA	CO	JU	DÍA	CH	CA EX
BANANAS	1,00	kg.	-----	119,00	135,67	135,67	136,00	125,67	125,93
BATATAS	1,00	kg.	-----	94,90	82,93	79,00	59,00	72,33	75,93
LECHUGA	1,00	kg.	-----	209,90	156,60	179,00	289,00	216,67	209,97
CEBOLLA BLANCA	1,00	kg.	-----	59,90	75,57	65,00	43,00	55,33	68,33
MANZANAS	1,00	kg.	-----	131,00	139,33	141,00	179,00	179,67	213,00
NARANJAS	1,00	kg.	-----	59,00	86,33	69,00	75,00	106,00	92,60
PAPAS	1,00	kg.	-----	58,97	74,93	132,33	59,33	68,33	87,33
TOMATES	1,00	kg.	-----	249,00	212,33	139,00	179,00	196,33	223,33
ZANAHORIAS	1,00	kg.	-----	45,00	67,67	49,67	75,00	72,67	70,33
ZAPALLO	1,00	kg.	-----	59,90	59,90	48,33	59,00	72,33	75,67
BEBIDAS	PRESENTACIÓN		MARCA	CA	CO	JU	DÍA	CH	CA EX
JUGO CONCENTRADO	1,50	l	Mocoretá	68,80	68,80	68,80	68,80	106,67	70,70
GASEOSA	1,50	l	Coca Cola	119,57	108,70	120,39	117,99	145,00	125,10
VINO DE MESA TETRA BRIK	1,00	l	Uvita	159,00	139,00	126,00	128,99	127,33	158,00

## ANÁLISIS DE COYUNTURA

Para el mes de **JULIO de 2021** la canasta de alimentos y servicios se ha ubicado en un total de **\$144.511,67.-** La variación general fue del 2,31%. La variación de Productos de Consumo Masivo registró un incremento de 4,53%. El rubro Servicios Básicos se incrementó en 1,56%.-

Los aumentos más relevantes en el rubro de **Productos de Consumo Masivo** han sido los siguientes sub-rubros:

-Comestibles envasados: 6,52%; -Bebidas: 11,34%; y -Frutas y verduras: 6,79%.

Dentro del rubro **Servicios Básicos** se distinguen los siguientes aumentos:

-Medicamentos: 4,06%; -ABL: 3,89%;

-Cuota Colegio: 10%. El aumento se debe a la paritaria docente y fue aprobado por Disp. Nro. 2021-73 GCBA-DGEGP.

**-Tarifas de servicios públicos:**

Tanto para Gas Natural, como Energía Eléctrica, siguen vigente los aumentos aprobados, en las audiencias convocadas entre los meses de Marzo y Mayo pasado.-

Se mantiene, la tarifa de Agua y Saneamiento en la región metropolitana (CABA-AMBA) servida por AYSA.

Igual situación con respecto a la tarifa de Transporte de colectivo de Pasajeros y Trenes (jurisdicción Nacional).

### **PRECIOS CUIDADOS y Super Cerca:**

Precios Cuidados: Incluye para esta nueva etapa Julio/Septiembre/2021, 667 productos (región AMBA). Del total de 50 productos relevados en nuestra canasta, están incluidos 26 productos que se encuentran "Precios Cuidados" (vigencia anual y revisión trimestral, Julio/2021-Septiembre/2021). El aumento promedio general del programa fue del 5%

En nuestra canasta poseemos 26 productos de precios cuidados algunas modificaciones en sus precios a saber, son:

-Azúcar Dominó 1kg de \$58,4 a \$63,05 (7,9%); -Leche la Armonía 1l de \$52,95 a \$57,70 (8,9%); -Mermelada Arcor Durazno de \$117 a \$121,70 (4,01%); -Lavandina Ayudin 1l de \$46,90 a \$50,90 (8,5%); -Sal fina Dos Anclas 500gr de \$43,35 a \$47,25 (8,9%); -Yerba Unión Suave 500gr de \$168,20 a \$183,35 (9%); -Shampoo y Acondicionador Plusbelle de \$123,80 a \$129,35 (4,4%); -pasta dental Odol 90gr de \$90,65 a \$94,30 (4,02%); -Jugo Concentrado Carioca de \$65,50 a \$68,80 (5%), entre otros.

Respecto de los "Precios Super Cerca" es una nueva canasta que posee los siguientes Rubros: Alimentos; bebidas; Limpieza y Perfumería; y tiene más de 70 productos, con vigencia de 180 días a partir del mes de junio. Se analizará, la existencia y permanencia de dichos productos.



### **-COVID-19:**

Continúa, el DISPO, dictado por el PEN, (Dtos. PEN.260/2020; y 2021: Dtos. 67; 125; 168; 235; 287; 334; 381; 441/2021 y compl.). Hasta la fecha del relevamiento (–Julio/2021- CABA y AMBA), como mencionamos en Análisis de Coyuntura anteriores, y por 17mo. mes consecutivo, el presente se efectuó por principalmente con puntos virtuales; y complementando observación directa en puntos de venta (Precios Claros, Precios Cuidados, Super cerca). Continuado la suspensión de análisis comparativos por zonas y de precios de productos masivos.-

### **-INDEC:**

Se publicó el IPC del Instituto Nacional de Estadísticas y Censos (INDEC) para el mes de Junio/2021, el 15/07/2021, el cual registró una variación de 3,2% en índice de Nivel General -Nacional-, y variación de 3,1% GBA con respecto a May/2021.-

### **-ICC (Univ. Di Tella)**

El Índice de Confianza del Consumidor (ICC) sube 9,3% en julio respecto a junio; cortando una racha de caída de confianza de varios meses y volviendo al valor que tenía en feb/2021 y en consecuencia la Confianza del consumidor en lo que va del año cayó solo 3,7%; se acumula una caída de 11,4% en la comparación interanual (comparado feb/2020).-

Con relación a la Distribución territorial, la confianza del consumidor sube 10,4% en Ciudad de Buenos Aires, sube 12,7% en el Gran Buenos Aires y sube 2,9% en el Interior del País, siempre respecto al mes anterior.

Con relación al mes anterior, entre los componentes del ICC, el subíndice de Situación Personal sube 8,8%, el de Situación Macroeconómica sube 2,8%, y el de Bienes Durables e Inmuebles sube 23,3%, siempre respecto al mes anterior.-

La confianza del consumidor sube 11,8% para los encuestados con mayores ingresos y sube 6,6% para los encuestados con menores ingresos, siempre respecto al mes anterior. Así lo indicó el Centro de Investigación en Finanzas (CIF) de la Escuela de Negocios de la Universidad Torcuato Di Tella al dar a conocer los resultados del índice de Confianza del Consumidor (ICC) correspondientes al mes de Julio de 2021.



[consumidor@cesyac.org.ar](mailto:consumidor@cesyac.org.ar)

---

[www.cesyac.org.ar](http://www.cesyac.org.ar)

**CESyAC**

**.org.ar**