



# Relevamiento de precios JULIO 2022

C.A.B.A.

**CESyAC**

**.org.ar**

## RELEVAMIENTO PRECIOS CONSUMIDOR C.A.B.A.

Desde la asociación de usuarios y consumidores Centro de Educación, Servicios y Asesoramiento al Consumidor, presentamos los resultados **del RELEVAMIENTO DE PRECIOS AL CONSUMIDOR DE LA CIUDAD AUTÓNOMA DE BUENOS AIRES**, correspondiente al mes **de Julio de 2022**.

Para ello continuamos trabajando con la metodología propia construida con el objetivo de establecer un precio promedio de bienes y servicios para una familia tipo de la Ciudad de Buenos Aires, considerada de “sectores medios” de acuerdo al nivel de consumo de los productos y prestaciones que se incluyen.

En esta septuagésima sexta oportunidad, se estima el Costo Total del GASTO DE CONSUMO DE UN HOGAR, se informa la variación en base a un “promedio simple” entre el total del gasto del mes en cuestión en comparación con el mes anterior, y además se detallan los precios supermercado por supermercado relevado en lo que hace a los PRODUCTOS DE CONSUMO MASIVO.

Y por último, al final de este informe se incluye un análisis cualitativo y de coyuntura sobre el movimiento de precios y las expectativas del consumidor en relación al curso de la economía.

---

### Período relevado:

**JULIO 2022**

Lugar:

CIUDAD AUTÓNOMA DE BUENOS AIRES

Productos y Servicios relevados:

Total 69 / 50 productos / 19 servicios

Puntos:

Observación directa

Equipo Técnico:

Juliana Ferrari Müller/Rita Galiardi/Verónica Loiacono/Paola Benas/

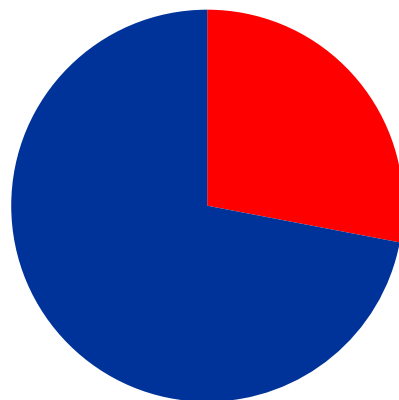
Carlos Darío Stela/Claudio Ariel Sandoval.

Anexo Metodológico:

Comunicarse al mail [contacto@cesyac.org.ar](mailto:contacto@cesyac.org.ar)

## PRODUCTOS Y SERVICIOS INCLUIDOS

CAPÍTULO	I. Productos Consumo Masivo	II. Servicios Básicos del Hogar
GRUPOS	a) Comestibles Envasados (20)	f) Alquiler e Impuestos (3)
	b) Carnes (06)	g) Servicios para la Vivienda (6)
	c) Frutas y Verduras (10)	h) Servicios para las Personas (5)
	d) Bebidas (3)	i) Transporte (5)
	e) Artículos de Limpieza (11)	



■ Consumo Masivo  
28%

■ Servicios Basicos 72%

### Gastos de Consumo del Hogar

**\$ 229.859,24**

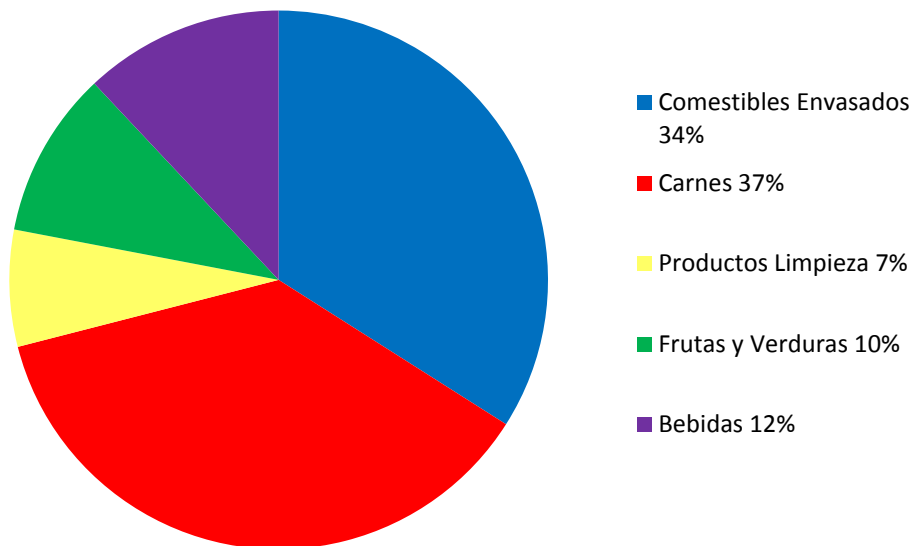
**PRODUCTOS DE CONSUMO MASIVO:**

**\$ 64.526,16**

**SERVICIOS BÁSICOS PARA EL HOGAR:**

**\$ 165.333,08**

## I. PRODUCTOS DE CONSUMO MASIVO



**\$ 64.526,16**

### COMESTIBLES ENVASADOS:

\$ 21.942,74

### CARNES:

\$ 24.018,83

### PRODUCTOS DE LIMPIEZA:

\$ 4.788,54

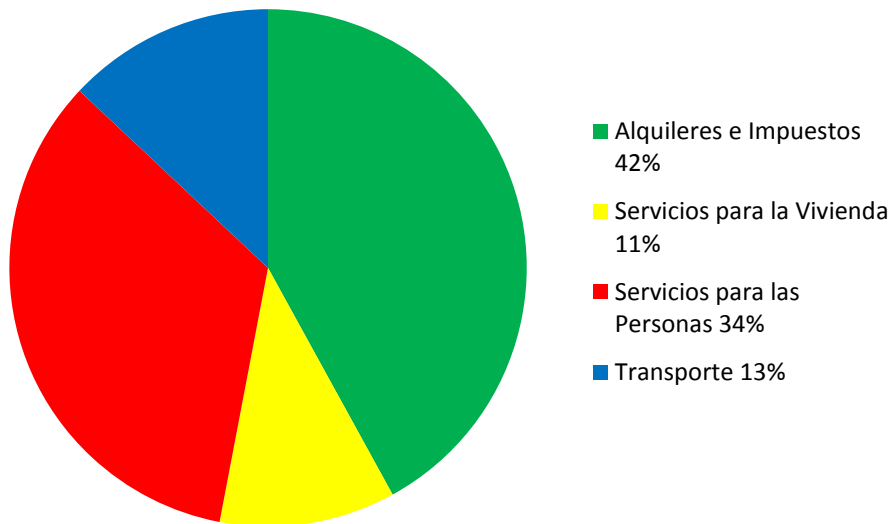
### FRUTAS - VERDURAS:

\$ 6.851,72

### BEBIDAS:

\$ 6.924,33

## II. SERVICIOS BÁSICOS PARA EL HOGAR



**\$ 165.333,08**

**ALQUILERES E IMPUESTOS:**

**\$ 69.695,12**

**SERVICIOS VIVIENDA:**

**\$ 18.403,29**

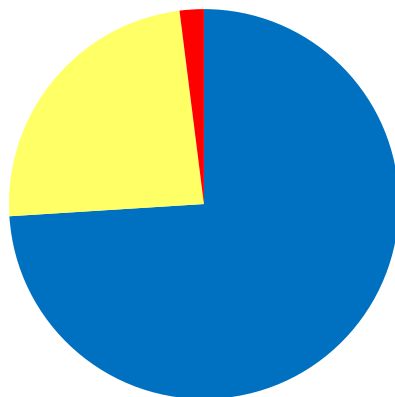
**SERVICIOS PERSONALES:**

**\$ 55.871,99**

**TRANSPORTE:**

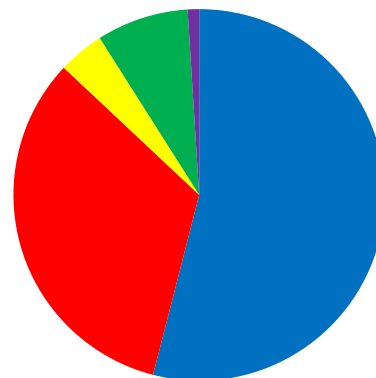
**\$ 21.362,68**

## ALQUILERES E IMPUESTOS



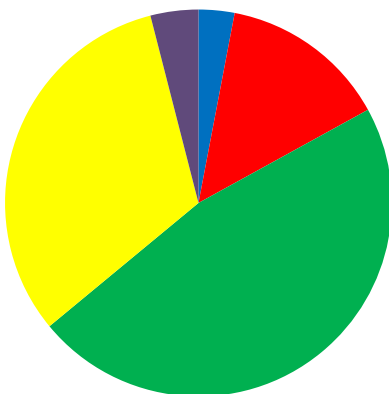
- Alquileres 74%
- Expensas 24%
- ABL 2%

## SERVICIOS VIVIENDA



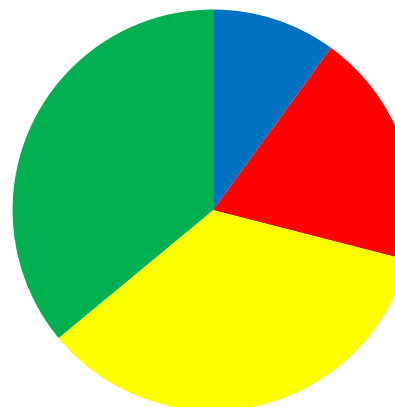
- Tv por Cable e Internet 54%
- Electricidad 33%
- Agua 4%
- Gas Natural 8%
- Telefonía fija 1%

## SERVICIOS PERSONAS



- Medicamentos 3%
- Cuota Club Social 14%
- Medicina Prepaga 47%
- Colegio Privado 32%
- Telefonía Celular 4%

## TRANSPORTE



- Taxis 10%
- Transporte Urbano 19%
- Combustibles 35%
- Seguro auto 36%

## ALGUNOS DATOS

\$ 7.661,97	Lo que necesita una familia de 4 personas para vivir por día en la Ciudad de Buenos Aires.
\$ 2.150,87	Son para adquirir Productos de Consumo Masivo.
\$ 5.511,10	Para contratar los Servicios Básicos para el Hogar.

Esta familia alquila, tiene un auto, un abono de medicina prepaga, sus hijos asisten a un colegio privado y son socios de un club.

## VARIACIÓN DE MESES ANTERIORES

### PROMEDIO RUBROS

CAPÍTULO	RUBROS	JUNIO 2022	JULIO 2022	VARIACIÓN
PRODUCTOS DE CONSUMO MASIVO	Comestibles Envasados	\$19.839,60	\$ 21.942,74	5,37%
	Carnes	\$23.567,70	\$ 24.018,83	
	Productos de Limpieza	\$4.489,37	\$ 4.788,54	
	Frutas y Verduras	\$5.874,56	\$ 6.851,72	
	Bebidas	\$7.465,60	\$ 6.924,33	
SERVICIOS BÁSICOS PARA EL HOGAR	Alquiler e Impuestos	\$67.922,65	\$ 69.695,12	2,42%
	Servicios para la Vivienda	\$17.392,73	\$ 18.403,29	
	Servicios para las Personas	\$54.756,31	\$ 55.871,99	
	Transporte	\$21.362,68	\$ 21.362,68	
TOTAL		\$222.671,20	\$ 229.859,24	3,23%



## PRODUCTOS Y SERVICIOS QUE IMPACTARON

Tarifa agua:	20%	Frutas y Verduras:	16,63%
Expensas:	12%	Comestibles Envasados:	10,60%
Productos de Limpieza:	6,66%	Medicamentos:	5,44%
Medicina Prepaga:		4%	

**VARIACIÓN TOTAL: 3,23%**

## CANASTA BÁSICA - VARIACIÓN INTERANUAL

**AGOSTO 2021/JULIO 2022**

PERÍODO	IPC	VARIACIÓN MENSUAL
AGOSTO 2021	\$148.196,86	2,55%
SEPTIEMBRE 2021	\$152.719,45	3,05%
OCTUBRE 2021	\$156.096,92	2,21%
NOVIEMBRE 2021	\$157.055,39	0,61%
DICIEMBRE 2021	\$179.320,60	14,18%
ENERO 2022	\$185.329,41	3,35%
FEBRERO 2022	\$189.721,04	2,37%
MARZO 2022	\$199.693,11	5,26%
ABRIL 2022	\$205.926,51	3,12%
MAYO 2022	\$215.272,97	4,52%
JUNIO 2022	\$222.671,20	3,44%
JULIO 2022	\$229.859,24	3,23%

**VARIACIÓN INTERANUAL**

Agosto 2021 - Julio 2022

**55,10%**

## CANASTA BÁSICA · VARIACIÓN INTERANUAL POR PRODUCTO

COMESTIBLES ENVASADOS	Agosto 2021	Julio 2022	Variación Interanual
Aceite Girasol (1,5 l Pureza)	\$329,62	\$605,72	83,77%
Arroz (500 gr Gallo)	\$90,21	\$125,74	39,38%
Azúcar (1 kg Dominó)	\$66,15	\$138,04	108,66%
Café (250 gr La Morenita)	\$200,17	\$376,55	88,12%
Fideos Mostacholes (500 gr Luchetti)	\$65,61	\$134,60	105,15%
Galletitas de agua (1 paq. Express)	\$38,29	\$87,64	128,88%
Harina común (1 kg Favorita)	\$52,91	\$88,52	67,30%
Hamburguesas (4 unid. Swift)	\$318,86	\$474,96	48,95%
Huevos blancos (6 unidades)	\$87,13	\$187,45	115,13%
Leche común (1l La Armonia)	\$64,36	\$111,42	73,13%
Leche larga vida (1 l Milkaut)	\$84,33	\$138,78	64,56%

COMESTIBLES ENVASADOS	Agosto 2021	Julio 2022	Variación Interanual
Manteca (200 gr La Serenísima)	\$226,44	\$352,98	55,88%
Mermelada de Ciruelas (450 gr Arcor)	\$129,84	\$171,03	31,73%
Pan (1 kg)	\$201,17	\$358,94	78,43%
Polenta (500 gr Quacker)	\$80,82	\$104,98	29,90%
Queso cremoso (1 kg)	\$681,50	\$1106,93	62,43%
Sal fina (500 gr Dos Anclas)	\$47,76	\$77,87	63,03%
Salchichas (6 unid. Swift)	\$115,33	\$160,41	39,09%
Salsa de tomates (520 gr Arcor)	\$64,86	\$101,24	56,09%
Yerba Mate (500 gr Unión Suave)	\$216,78	\$318,65	46,99%

## CANASTA BÁSICA · VARIACIÓN INTERANUAL POR PRODUCTO

CARNES	Agosto 2021	Julio 2022	Variación Interanual
Tapa de asado (1kg)	\$637,49	\$1034,42	62,26%
Carne Picada común (1kg)	\$359,13	\$763,41	112,57%
Roast Beef (1 kg)	\$637,20	\$952,70	49,51%
Tapa de Nalga (1 kg)	\$791,54	\$1162,19	46,83%
Pollo (1kg)	\$166,17	\$333,41	100,65%
Pescado (merluza 1 kg)	\$735,20	\$1377,07	87,30%

PRODUCTOS DE LIMPIEZA	Agosto 2021	Julio 2022	Variación Interanual
Acondicionador para cabello (1l Plusbelle)	\$141,85	\$391,27	175,83%
Detergente líquido cremoso (1l Ala)	\$106,54	\$184,32	73,01%
Jabón de lavar (1 unid. El Zorro)	\$55,80	\$107,16	92,05%
Jabón de tocador (Suave x 3)	\$113,15	\$211,86	87,23%
Jabón en polvo (800 gr El Zorro)	\$131,70	\$195,70	48,60%
Lavandina (1l Ayudín)	\$59,98	\$105,63	76,11%
Papel Higiénico (4 unid. Higienol)	\$135,62	\$304,85	124,77%
Pasta Dental (90 gr Odol)	\$96,96	\$128,72	32,75%
Shampoo (1l Plusbelle)	\$143,03	\$425,72	197,64%
Limpiador cremoso naranja (0,38 Cif)	\$138,26	\$273,92	98,12%
Limp. Multiuso pack (0,50 Procenex)	\$115,03	\$212,75	84,95%

## CANASTA BÁSICA · VARIACIÓN INTERANUAL POR PRODUCTOS

FRUTAS Y VERDURAS	Agosto 2021	Julio 2022	Variación Interanual
Bananas (1kg)	\$137,99	\$196,22	42,20%
Batatas (1kg)	\$74,36	\$161,17	116,74%
Lechuga (1 kg)	\$214,47	\$326,83	52,39%
Cebolla Blanca (1 kg)	\$49,48	\$201,22	306,65%
Manzanas (1kg)	\$173,06	\$258,78	46,07%
Naranjas ( 1 kg)	\$90,32	\$95,39	5,61%
Papas (1kg)	\$71,04	\$87,80	23,60%
Tomates (1kg)	\$184,61	\$254,89	38,07%
Zanahorias (1kg)	\$65,78	\$172,11	161,66%
Zapallo (1kg)	\$51,52	\$100,71	95,46%

BEBIDAS	Agosto 2021	Julio 2022	Variación Interanual
Jugo concentrado (1,50l Mocoretá)	\$90,58	\$131,74	45,44%
Gaseosa (1,50l Coca Cola)	\$121,15	\$181,77	50,04%
Vino de mesa tetra brick (1l Uvita)	\$161,11	\$292,06	81,28%

COMESTIBLES ENV.	PRESENTACIÓN		MARCA	CA	CO	JU	DÍA	CH	CA EX
ACEITE GIRASOL	1,5	l	Pureza	728,00	652,73	310,94	658,00	631,67	653,00
ARROZ	0,50	kg.	Gallo	118,27	121,00	74,08	142,73	198,67	99,67
AZÚCAR	1,00	kg.	Dominó	148,00	143,00	169,00	112,39	176,67	79,17
CAFÉ	0,25	kg.	La Morenita	424,12	431,15	411,00	246,67	383,33	363,00
FIDEOS MOSTACHOLES	0,50	kg.	Luchetti	126,15	129,15	140,67	129,43	152,33	129,88
GALLETITAS DE AGUA	1,00	Paq	Express	97,67	84,67	79,00	79,00	103,30	82,20
HARINA COMÚN	1,00	kg.	Favorita	86,34	86,22	84,83	84,08	124,67	65,00
HAMBURGUESAS	4,00	Unid	Swift	532,10	460,00	470,96	321,00	540,00	525,67
HUEVOS BLANCOS	6,00	Unid.	-----	162,76	233,93	212,00	187,00	176,66	152,33
LECHE COMÚN	1,00	l	La Armonia	115,09	116,35	108,80	80,41	137,96	109,90
LECHE LARGA VIDA	1,00	l	Milkaut	140,00	129,00	134,00	119,00	181,67	129,00
MANTECA	0,20	kg.	La Serenísima	376,20	362,49	376,67	247,50	385,00	370,00
MERMELADA DE CIRUELA	0,45	kg.	Arcor	140,84	162,49	140,84	166,49	251,66	163,85
PAN	1,00	kg.	-----	469,97	390,00	326,00	309,33	303,33	355,00
POLENTA	0,50	kg.	Presto Pronta	103,50	100,65	97,80	103,30	130,00	94,63
QUESO CREMOSO	1,00	kg.	-----	1150,00	1098,33	1064,60	1009,33	1183,33	1136,00
SAL FINA	0,50	kg.	Dos Anclas	76,79	77,82	78,87	60,00	103,33	70,41
SALCHICHAS 6 U.	6,00	Unid	Swift	137,88	181,00	183,67	108,38	195,00	156,50
SALSA DE TOMATE	0,52	l	Arcor	112,80	96,57	108,33	83,09	123,33	83,30
YERBA MATE	0,50	kg.	Unión Suave	311,34	311,36	311,23	293,72	376,67	307,58
CARNES	PRESENTACIÓN		MARCA	CA	CO	JU	DÍA	CH	CA EX
TAPA DE ASADO	1,00	kg.	-----	722,23	826,27	1239,67	1179,00	1050,00	1189,33
CARNE PICADA COMÚN	1,00	kg.	-----	553,23	833,23	1166,33	549,33	626,33	852,00
ROAST BEEF	1,00	kg.	-----	789,30	809,90	992,00	1099,00	993,33	1032,67
TAPA DE NALGA	1,00	kg.	-----	999,90	969,90	1324,33	1242,33	1156,67	1280,00
POLLO	1,00	kg.	-----	299,90	278,26	411,00	305,97	330,33	375,00
PESCADO (MERLUZA)	1,00	kg.	-----	1043,33	1063,33	1065,67	1480,00	1099,67	1133,33

PROD. DE LIMPIEZA	PRESENTACIÓN		MARCA	CA	CO	JU	DÍA	CH	CA EX
ACONDICIONADOR PARA EL CABELLO	1,00	l	Plusbelle	354,00	426,99	473,33	278,33	326,33	488,66
DETERGENTE LÍQUIDO CREMOSO	0,75	l	Ala	189,58	194,37	197,24	172,30	176,33	176,08
JABÓN DE LAVAR	1,00	Unid	Zorro	136,63	139,33	90,33	70,66	110,00	96,00
JABÓN DE TOCADOR	3,00	Unid	Suave x 3	189,03	185,99	348,00	174,82	198,33	175,00
JABÓN EN POLVO	0,80	kg.	Zorro	234,66	237,35	153,71	170,00	230,00	148,50
LAVANDINA	1,00	l	Ayudin	122,30	108,26	67,00	81,55	145,00	109,67
PAPEL HIGIÉNICO	4,00	Unid	Higienol	320,69	286,74	388,20	223,33	323,33	286,78
PASTA DENTAL	90	gr.	Odol	109,26	109,26	148,96	148,96	146,67	109,18
SHAMPOO	1,00	l	Plusbelle	471,00	488,33	508,67	278,33	319,33	488,66
LIMP. CREMOSO NARANJA	0,38	l	Cif	281,00	297,00	297,00	253,00	256,33	259,17
LIMP. MULTIUSO PACK	0,50	l	Procenex	178,00	222,99	198,94	150,99	174,30	138,52
FRUTAS Y VERDURAS	PRESENTACIÓN		MARCA	CA	CO	JU	DÍA	CH	CA EX
BANANAS	1,00	kg.	-----	183,00	182,33	219,00	212,33	218,33	162,33
BATATAS	1,00	kg.	-----	185,67	189,00	185,67	157,67	130,00	119,00
LECHUGA	1,00	kg.	-----	365,33	475,67	229,00	163,00	471,66	256,33
CEBOLLA BLANCA	1,00	kg.	-----	221,00	221,00	285,67	212,33	148,33	119,00
MANZANAS	1,00	kg.	-----	239,67	239,00	246,00	256,00	256,67	279,33
NARANJAS	1,00	kg.	-----	89,00	82,33	99,00	89,00	100,00	113,00
PAPAS	1,00	kg.	-----	74,63	89,90	105,66	79,00	85,00	92,63
TOMATES	1,00	kg.	-----	202,33	219,00	242,33	242,67	313,33	309,67
ZANAHORIAS	1,00	kg.	-----	175,67	172,33	186,33	162,33	146,67	189,33
ZAPALLO	1,00	kg.	-----	89,90	95,67	115,67	105,67	115,00	82,33
BEBIDAS	PRESENTACIÓN		MARCA	CA	CO	JU	DÍA	CH	CA EX
JUGO CONCENTRADO	1,50	l	Carioca	83,70	155,00	128,05	72,93	141,67	77,37
GASEOSA	1,50	l	Coca Cola	177,11	139,09	135,97	136,97	258,33	243,17
VINO DE MESA TETRA BRIK	1,00	l	Toro	322,00	312,00	307,00	236,67	252,67	322,00

## ANÁLISIS DE COYUNTURA

Para el mes de **JULIO de 2022** la canasta de alimentos y servicios se ha ubicado en un total de **\$229.859,24.-**

La variación TOTAL fue del **3,23%**. La variación de Productos de Consumo Masivo registró un incremento de **5,37%** mientras que el rubro Servicios Básicos se incrementó en **2,42%**.

Los aumentos más relevantes en el rubro de **Productos de Consumo Masivo** han sido los siguientes sub-rubros:

- Frutas y Verduras 16,63%; - Comestibles Envasados: 10,60%; - Productos de Limpieza: 6,66%.

Dentro del rubro **Servicios Básicos** se distinguen los siguientes aumentos:

- Expensas: 12%; - Medicamentos: 5,44%; - Medicina Prepaga: 4% (Res. 867/2022 Min. de Salud).

### **Tarifas de servicios públicos:**

**-Agua y Saneamiento (AYSA)** (CABA-AMBA) 20% de aumento, resultado de la Audiencia Pública, celebrada en mayo pasado.

Durante el presente mes de julio, se llevó a cabo la inscripción, por parte de la Secretaria de Energía de la Nación, de los posibles beneficiarios de la segmentación tarifaria del los servicios de Energía Eléctrica y Gas por redes. Dichos procesos se encuentran en análisis por la autoridad de aplicación. El producido de los aumentos, se reflejaran en los meses venideros.

### **Precios Cuidados (07/07/2022 al 07/10/2022)**

Esta edición, parcialmente revisada, contempla la canasta de 949 productos. Para esta etapa, se acordó con las distintas cámaras una pauta de aumento promedio trimestral del 9,3%, que se dividirá de la siguiente manera: **3,3%** en julio; **3,2%** en agosto y **2,5%** en septiembre.

De los productos relevados; se detallan los aumentos registrados:

- |   |  |
|---|--|
| - Azúcar Dominó: de \$79.17 a \$95.00.              | - Harina de trigo Favorita: de \$84.08 a \$86.34 |
| - Mermelada ciruela Arcor: de \$136.74 a \$ 140.64  | - Sal Dos anclas: de \$77.51 a \$80.61           |
| - Yerba mate suave Unión: de \$293.72 a \$311.34    | - Gaseosa Coca Cola: de \$135.17 a \$140.58      |
| - Acondicionador Plusbelle: de \$185.19 a \$190.75  | - Jabón en polvo Zorro: de \$192.99 a \$198.78   |
| - Papel higiénico Higienol: de \$ 291.30 a \$300.04 | - Pasta dental Odol: de \$106.08 a \$109.26      |
| - Shampoo Plusbelle: de \$185.19 a \$190.75         |  |



**Puntos Virtuales y Presenciales de observación:** por 28mo. mes consecutivo (desde Marzo/2020), el presente se efectuó con puntos de observación directa en puntos de venta (físico), y puntos virtuales (Precios Claros; precios Cuidados, Etc.).-

**INDEC:**

Se publicó el IPC del Instituto Nacional de Estadísticas y Censos (INDEC) para el mes de JUNIO/2022, el cual registró una variación de 5,3% en índice de Nivel General -Nacional-, y variación de 5,5% GBA con respecto a Mayo/2022.-

**ICC (Univ. Di Tella)**

El Índice de Confianza del Consumidor (ICC) baja 11,1% en julio/2022 respecto de junio.-

Con relación a la Distribución territorial, la confianza del consumidor, baja 4,9% en Ciudad de Buenos Aires, baja 10,7% en el Gran Buenos Aires y baja 15,4% en el Interior del País, respecto al mes anterior.

Con relación al mes anterior, entre los componentes del ICC, el subíndice de Situación Personal baja 10,2%, el de Situación Macroeconómica, baja 5,1%, y el de Bienes Durables e Inmuebles baja 19,8%, siempre respecto al mes anterior.-

La confianza del consumidor baja 8,6% para los encuestados con mayores ingresos y baja 13,1% para los encuestados con menores ingresos, siempre respecto al mes anterior. Así lo indicó el Centro de Investigación en Finanzas (CIF) de la Escuela de Negocios de la Universidad Torcuato Di Tella al dar a conocer los resultados del índice de Confianza del Consumidor (ICC) correspondientes al mes de Julio de 2022.-



[consumidor@cesyac.org.ar](mailto:consumidor@cesyac.org.ar)

[www.cesyac.org.ar](http://www.cesyac.org.ar)

**CESyAC**

**.org.ar**