



Relevamiento de precios OCTUBRE 2022

C.A.B.A.

CESyAC

.org.ar

RELEVAMIENTO PRECIOS CONSUMIDOR C.A.B.A.

Desde la asociación de usuarios y consumidores Centro de Educación, Servicios y Asesoramiento al Consumidor, presentamos los resultados **del RELEVAMIENTO DE PRECIOS AL CONSUMIDOR DE LA CIUDAD AUTÓNOMA DE BUENOS AIRES**, correspondiente al mes **de Octubre de 2022**.

Para ello continuamos trabajando con la metodología propia construida con el objetivo de establecer un precio promedio de bienes y servicios para una familia tipo de la Ciudad de Buenos Aires, considerada de “sectores medios” de acuerdo al nivel de consumo de los productos y prestaciones que se incluyen.

En esta septuagésima novena oportunidad, se estima el Costo Total del GASTO DE CONSUMO DE UN HOGAR, se informa la variación en base a un “promedio simple” entre el total del gasto del mes en cuestión en comparación con el mes anterior, y además se detallan los precios supermercado por supermercado relevado en lo que hace a los PRODUCTOS DE CONSUMO MASIVO.

Y por último, al final de este informe se incluye un análisis cualitativo y de coyuntura sobre el movimiento de precios y las expectativas del consumidor en relación al curso de la economía.

Período relevado:

OCTUBRE 2022

Lugar:

CIUDAD AUTÓNOMA DE BUENOS AIRES

Productos y Servicios relevados:

Total 69 / 50 productos / 19 servicios

Puntos:

Observación directa

Equipo Técnico:

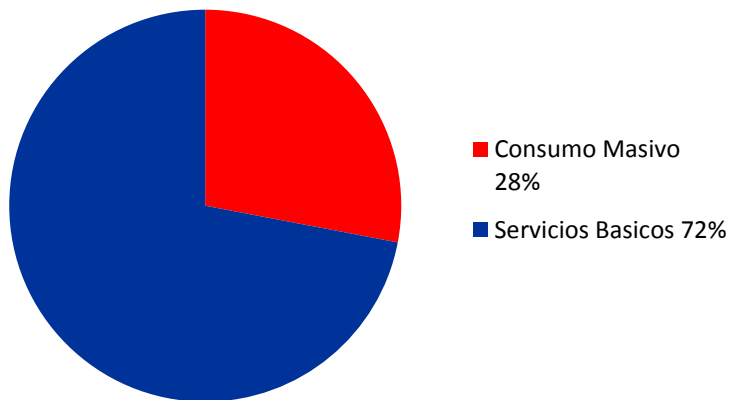
Juliana Ferrari Müller/Rita Galiardi/Verónica Loiácono/
Andrea Castro/Carlos Darío Stela/Claudio Ariel Sandoval.

Anexo Metodológico:

Comunicarse al mail contacto@cesyac.org.ar

PRODUCTOS Y SERVICIOS INCLUIDOS

CAPÍTULO	I. Productos Consumo Masivo	II. Servicios Básicos del Hogar
GRUPOS	a) Comestibles Envasados (20)	f) Alquiler e Impuestos (3)
	b) Carnes (06)	g) Servicios para la Vivienda (6)
	c) Frutas y Verduras (10)	h) Servicios para las Personas (5)
	d) Bebidas (3)	i) Transporte (5)
	e) Artículos de Limpieza (11)	



Gastos de Consumo del Hogar

\$ 256.372,01

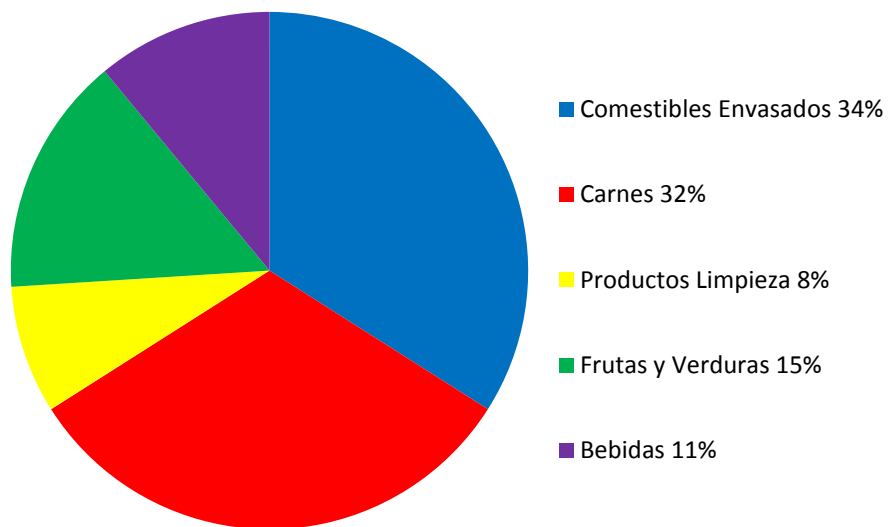
PRODUCTOS DE CONSUMO MASIVO:

\$ 71.630,97

SERVICIOS BÁSICOS PARA EL HOGAR:

\$ 184.741,04

I. PRODUCTOS DE CONSUMO MASIVO



\$ 71.630,97

COMESTIBLES ENVASADOS:

\$ 24.495,08

CARNES:

\$ 23.190,81

PRODUCTOS DE LIMPIEZA:

\$ 5.451,86

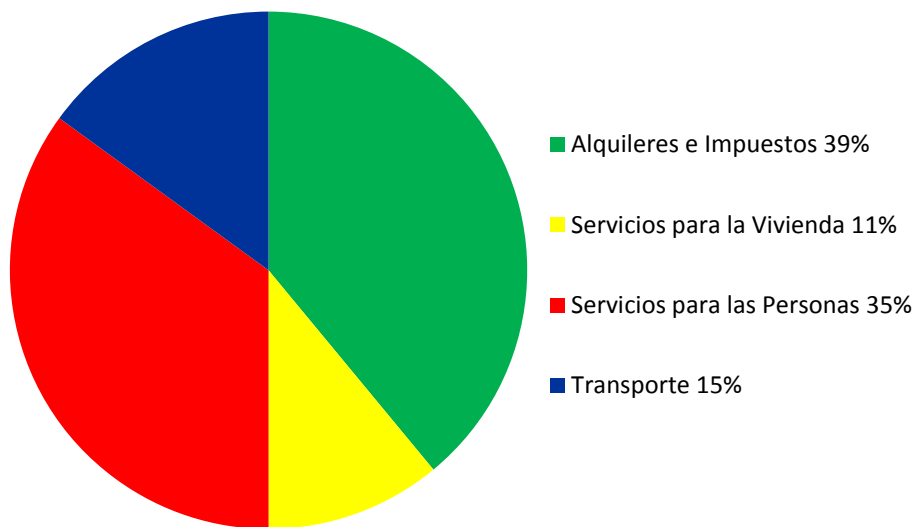
FRUTAS - VERDURAS:

\$ 10.796,28

BEBIDAS:

\$ 7.696,94

II. SERVICIOS BÁSICOS PARA EL HOGAR



\$ 184.741,04

ALQUILERES E IMPUESTOS:

\$ 72.600,73

SERVICIOS VIVIENDA:

\$ 20.477,56

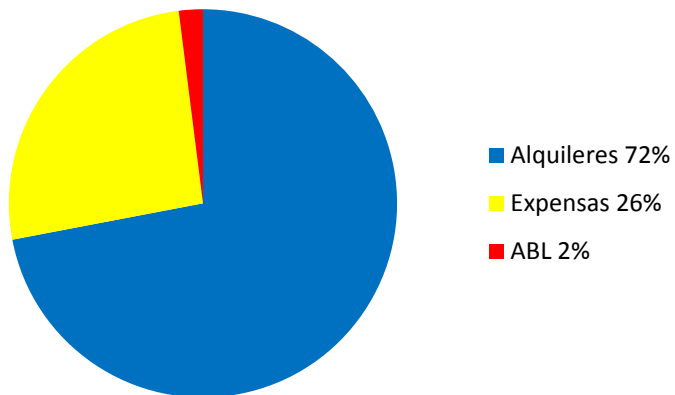
SERVICIOS PERSONALES:

\$ 64.827,86

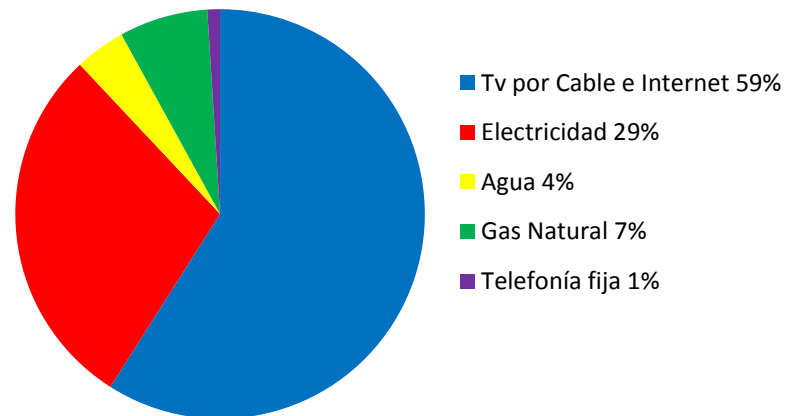
TRANSPORTE:

\$ 26.834,89

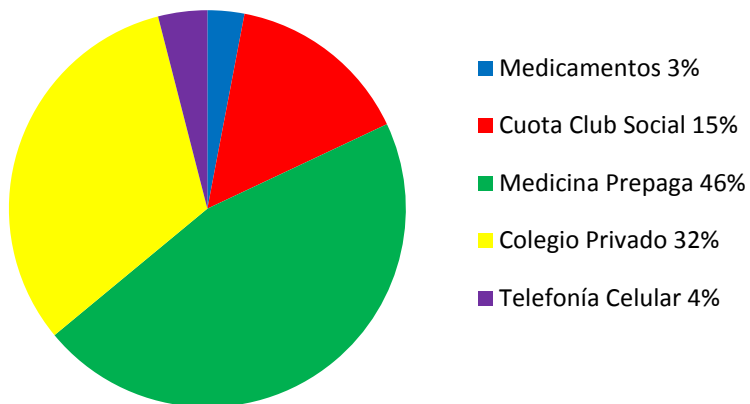
ALQUILERES E IMPUESTOS



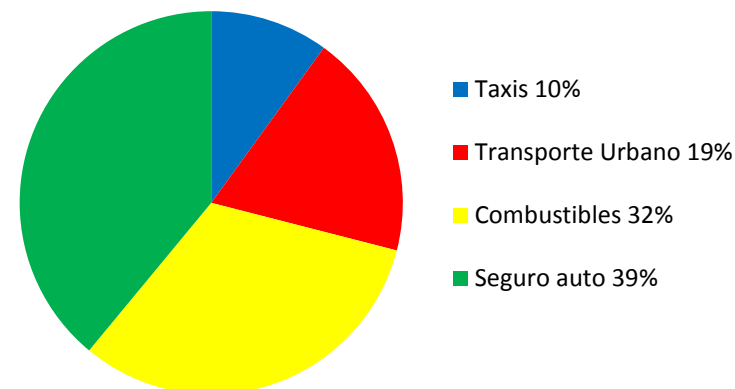
SERVICIOS VIVIENDA



SERVICIOS PERSONAS



TRANSPORTE



ALGUNOS DATOS

\$ 8.545,73	Lo que necesita una familia de 4 personas para vivir por día en la Ciudad de Buenos Aires.
\$ 2.387,70	Son para adquirir Productos de Consumo Masivo.
\$ 6.158,03	Para contratar los Servicios Básicos para el Hogar.

Esta familia alquila, tiene un auto, un abono de medicina prepaga, sus hijos asisten a un colegio privado y son socios de un club.

VARIACIÓN DE MESES ANTERIORES

PROMEDIO RUBROS

CAPÍTULO	RUBROS	SEPTIEMBRE 2022	OCTUBRE 2022	VARIACIÓN
PRODUCTOS DE CONSUMO MASIVO	Comestibles Envasados	\$22.033,10	\$24.495,08	8,10%
	Carnes	\$ 23.099,45	\$23.190,81	
	Productos de Limpieza	\$4.813,40	\$5.451,86	
	Frutas y Verduras	\$8.666,87	\$10.796,28	
	Bebidas	\$7.650,68	\$7.696,94	
SERVICIOS BÁSICOS PARA EL HOGAR	Alquiler e Impuestos	\$69.880,30	\$72.600,73	7,15%
	Servicios para la Vivienda	\$18.403,29	\$20.477,56	
	Servicios para las Personas	\$57.819,75	\$64.827,86	
	Transporte	\$26.315,44	\$26.834,89	
TOTAL		\$ 238.682,29	\$ 256.372,01	7,41%

PRODUCTOS Y SERVICIOS QUE IMPACTARON

Comestibles Envasados:	11,17%	Artículos de Limpieza:	13,26%
Combustibles:	6%	Tarifa Agua:	10%
Prepagas:	11,53%	Expensas:	16%
Telefonía Móvil:	19,80%	Colegios Privados:	20%

VARIACIÓN TOTAL: 7,41%

CANASTA BÁSICA - VARIACIÓN INTERANUAL

NOVIEMBRE 2021/OCTUBRE 2022

PERÍODO	IPC	VARIACIÓN MENSUAL
NOVIEMBRE 2021	\$157.055,39	0,61%
DICIEMBRE 2021	\$179.320,60	14,18%
ENERO 2022	\$185.329,41	3,35%
FEBRERO 2022	\$189.721,04	2,37%
MARZO 2022	\$199.693,11	5,26%
ABRIL 2022	\$205.926,51	3,12%
MAYO 2022	\$215.272,97	4,52%
JUNIO 2022	\$222.671,20	3,44%
JULIO 2022	\$229.158,32	2,91%
AGOSTO 2022	\$233.862,06	2,05%
SEPTIEMBRE 2022	\$238.682,29	2,06%
OCTUBRE 2022	\$256.372,01	7,41%

VARIACIÓN INTERANUAL
Noviembre 2021 - Octubre 2022

63,24%

CANASTA BÁSICA · VARIACIÓN INTERANUAL POR PRODUCTO

COMESTIBLES ENVASADOS	Noviembre 2021	Octubre 2022	Variación Interanual
Aceite Girasol (1,5 l Cañuelas)	\$323,63	\$413,63	27,81%
Arroz (500 gr Gallo)	\$76,71	\$146,84	91,41%
Azúcar (1 kg Dominó)	\$67,04	\$125,11	86,62%
Café (250 gr La Morenita)	\$219,98	\$466,71	112,16%
Fideos Mostacholes (500 gr Luchetti)	\$72,37	\$165,55	128,77%
Galletitas de agua (1 paq. Express)	\$42,59	\$87,98	106,58%
Harina común (1 kg Favorita)	\$56,98	\$101,83	78,71%
Hamburguesas (4 unid. Swift)	\$292,23	\$665,22	127,64%
Huevos blancos (6 unidades)	\$95,38	\$234,75	146,11%
Leche común (1l La Armonia)	\$64,94	\$109,05	67,93%
Leche larga vida (1 l Milkaut)	\$86,46	\$140,06	61,99%

COMESTIBLES ENVASADOS	Noviembre 2021	Octubre 2022	Variación Interanual
Manteca (200 gr La Serenísima)	\$240,40	\$458,09	90,56%
Mermelada de Ciruelas (450 gr Arcor)	\$156,43	\$286,24	82,98%
Pan (1 kg)	\$246,11	\$468,91	90,53%
Polenta (500 gr Quacker)	\$75,75	\$121,11	59,88%
Queso cremoso (1 kg)	\$709,33	\$1218,39	71,77%
Sal fina (500 gr Dos Anclas)	\$49,87	\$98,75	98,00%
Salchichas (6 unid. Swift)	\$112,34	\$211,61	88,36%
Salsa de tomates (520 gr Arcor)	\$61,71	\$138,24	124,00%
Yerba Mate (500 gr Unión Suave)	\$208,41	\$358,99	72,26%

CANASTA BÁSICA · VARIACIÓN INTERANUAL POR PRODUCTO

CARNES	Noviembre 2021	Octubre 2022	Variación Interanual
Tapa de asado (1kg)	\$676,00	\$1029,78	52,33%
Carne Picada común (1kg)	\$380,51	\$631,42	65,94%
Roast Beef (1 kg)	\$633,99	\$1002,65	58,15%
Tapa de Nalga (1 kg)	\$773,43	\$1102,81	42,59%
Pollo (1kg)	\$198,03	\$358,48	81,03%
Pescado (merluza 1 kg)	\$815,18	\$1287,60	57,95%

PRODUCTOS DE LIMPIEZA	Noviembre 2021	Octubre 2022	Variación Interanual
Acondicionador para cabello (1l Plusbelle)	\$146,00	\$456,01	212,34%
Detergente líquido cremoso (1l Ala)	\$120,52	\$204,33	69,54%
Jabón de lavar (1 unid. El Zorro)	\$65,78	\$120,50	83,18%
Jabón de tocador (Suave x 3)	\$118,33	\$201,55	70,34%
Jabón en polvo (800 gr El Zorro)	\$129,31	\$232,38	79,71%
Lavandina (1l Ayudín)	\$60,46	\$145,58	140,81%
Papel Higiénico (4 unid. Higienol)	\$136,28	\$381,59	180%
Pasta Dental (90 gr Odol)	\$96,35	\$121,69	26,29%
Shampoo (1l Plusbelle)	\$139,83	\$429,20	206,95%
Limpiador cremoso naranja (0,38 Cif)	\$161,10	\$260,33	61,60%
Limp. Multiuso pack (0,50 Procenex)	\$132,18	\$184,48	39,56%

CANASTA BÁSICA · VARIACIÓN INTERANUAL POR PRODUCTOS

FRUTAS Y VERDURAS	Noviembre 2021	Octubre 2022	Variación Interanual
Bananas (1kg)	\$168,06	\$272,47	62,13%
Batatas (1kg)	\$72,46	\$263,06	263,04%
Lechuga (1 kg)	\$210,14	\$250,22	19,07%
Cebolla Blanca (1 kg)	\$62,47	\$378,78	506,30%
Manzanas (1kg)	\$181,28	\$342,61	89%
Naranjas (1 kg)	\$87,65	\$119,17	35,97%
Papas (1kg)	\$73,53	\$223,11	203,43%
Tomates (1kg)	\$170,78	\$304,28	78,17%
Zanahorias (1kg)	\$71,26	\$152,33	113,77%
Zapallo (1kg)	\$93,35	\$170,72	82,88%

BEBIDAS	Noviembre 2021	Octubre 2022	Variación Interanual
Jugo concentrado (1,50l Carioca)	\$93,13	\$131,41	41,10%
Gaseosa (1,50l Coca Cola)	\$127,86	\$168,48	31,78%
Vino de mesa tetra brick (1l Uvita)	\$156,56	\$325,78	108,08%

COMESTIBLES ENV.	PRESENTACIÓN		MARCA	CA	CO	JU	DÍA	CH	CA EX
ACEITE GIRASOL	1,5	l	Cañuelas	376,10	376,03	376,07	340,33	663,33	349,92
ARROZ	0,50	kg.	Gallo	144,50	141,77	136,67	137,91	185,00	135,17
AZÚCAR	1,00	kg.	Dominó	119,33	130,33	126,33	108,00	165,00	101,67
CAFÉ	0,25	kg.	La Morenita	456,57	520,73	437,00	447,97	493,33	444,67
FIDEOS MOSTACHOLES	0,50	kg.	Luchetti	166,32	157,00	173,67	165,00	180,00	151,33
GALLETITAS DE AGUA	1,00	Paq	Express	86,66	85,00	87,17	86,67	104,97	77,43
HARINA COMÚN	1,00	kg.	Favorita	96,55	86,22	84,83	99,36	150,00	94,00
HAMBURGUESAS	4,00	Unid	Swift	678,00	645,00	650,00	678,67	650,00	689,67
HUEVOS BLANCOS	6,00	Unid.	-----	198,00	223,00	325,17	261,67	201,66	199,00
LECHE COMÚN	1,00	l	La Armonia	97,99	108,33	99,00	97,99	153,30	97,66
LECHE LARGA VIDA	1,00	l	Milkaut	140,33	132,67	132,33	126,00	180,00	129,00
MANTECA	0,20	kg.	La Serenísima	478,28	483,95	441,50	443,07	458,33	443,41
MERMELADA DE NARANJA	0,45	kg.	Arcor	327,50	327,70	307,00	255,45	260,00	239,78
PAN	1,00	kg.	-----	645,82	503,33	476,00	480,00	353,33	355,00
POLENTA	0,50	kg.	Presto Pronta	112,05	110,07	112,83	110,73	170,00	111,00
QUESO CREMOSO	1,00	kg.	-----	1022,33	1249,67	1251,67	1333,00	1020,00	1433,67
SAL FINA	0,50	kg.	Dos Anclas	96,15	95,47	92,67	82,52	118,67	107,00
SALCHICHAS 6 U.	6,00	Unid	Swift	199,67	212,67	205,33	229,00	239,33	183,67
SALSA DE TOMATE	0,52	l	Arcor	139,40	127,07	142,87	141,33	158,33	120,44
YERBA MATE	0,50	kg.	Unión Suave	350,88	353,91	348,70	334,12	426,67	339,67
CARNES	PRESENTACIÓN		MARCA	CA	CO	JU	DÍA	CH	CA EX
TAPA DE ASADO	1,00	kg.	-----	755,33	932,67	1123,33	1259,00	1083,33	1.025,00
CARNE PICADA COMÚN	1,00	kg.	-----	599,90	769,30	584,67	485,00	650,00	699,67
ROAST BEEF	1,00	kg.	-----	943,26	907,33	1010,00	1289,00	916,33	950,00
TAPA DE NALGA	1,00	kg.	-----	1066,27	1039,93	1218,33	1392,33	700,00	1.200,00
POLLO	1,00	kg.	-----	318,27	286,96	362,67	343,00	426,67	413,33
PESCADO (MERLUZA)	1,00	kg.	-----	1129,67	1126,33	1249,33	1099,67	699,67	1.133,33

PROD. DE LIMPIEZA	PRESENTACIÓN		MARCA	CA	CO	JU	DÍA	CH	CA EX
ACONDICIONADOR PARA EL CABELLO	1,00	l	Plusbelle	404,85	404,85	510,00	510,00	386,67	519,67
DETERGENTE LÍQUIDO CREMOSO	0,75	l	Ala	205,81	193,30	208,07	208,05	203,33	207,43
JABÓN DE LAVAR	1,00	Unid	Zorro	123,97	157,00	119,00	95,33	115,00	112,67
JABÓN DE TOCADOR	3,00	Unid	Suave	188,03	185,99	303,33	174,82	243,33	113,80
JABÓN EN POLVO	0,80	kg.	Zorro	201,19	202,75	172,00	192,58	376,67	249,08
LAVANDINA	1,00	l	Ayudin	139,66	141,66	141,67	130,00	169,33	151,17
PAPEL HIGIÉNICO	4,00	Unid	Higienol	359,87	356,68	415,30	253,35	407,33	497,00
PASTA DENTAL	90	gr.	Odol	117,78	117,89	123,73	110,67	151,67	108,37
SHAMPOO	1,00	l	Plusbelle	405,00	445,67	510,00	301,18	381,67	531,67
LIMP. CREMOSO NARANJA	0,38	l	Cif	251,33	311,67	249,33	247,67	248,00	253,97
LIMP. MULTIUSO LAVANDA	0,50	l	Procenex	149,41	176,53	151,60	151,39	166,00	127,46
FRUTAS Y VERDURAS	PRESENTACIÓN		MARCA						
BANANAS	1,00	kg.	-----	282,33	239,67	310,00	271,00	286,67	244,67
BATATAS	1,00	kg.	-----	295,67	281,00	236,00	339,67	223,00	203,00
LECHUGA	1,00	kg.	-----	195,67	253,00	246,00	253,33	313,33	240,00
CEBOLLA BLANCA	1,00	kg.	-----	489,00	453,00	415,00	429,33	253,33	233,00
MANZANAS	1,00	kg.	-----	389,00	313,00	372,67	396,00	265,00	320,00
NARANJAS	1,00	kg.	-----	92,33	108,67	112,67	132,33	122,33	146,67
PAPAS	1,00	kg.	-----	252,33	226,33	268,00	255,66	186,67	149,67
TOMATES	1,00	kg.	-----	275,67	303,00	311,00	326,00	286,67	323,33
ZANAHORIAS	1,00	kg.	-----	139,00	134,67	144,33	142,67	172,00	181,33
ZAPALLO	1,00	kg.	-----	154,00	224,67	122,33	138,66	205,00	179,67
BEBIDAS	PRESENTACIÓN		MARCA	CA	CO	JU	DÍA	CH	CA EX
JUGO CONCENTRADO	1,50	l	Carioca	83,70	155,00	128,05	72,93	140,00	77,37
GASEOSA	1,50	l	Coca Cola	152,37	155,71	160,60	161,20	223,33	157,69
VINO DE MESA TETRA BRIK	1,00	l	Toro	341,33	318,67	351,00	350,00	271,67	322,00

ANÁLISIS DE COYUNTURA

Para el mes de **OCTUBRE de 2022** la canasta de alimentos y servicios se ha ubicado en un total de **\$256.372,01**.

La variación TOTAL fue del **7,41%**. La variación del rubro Servicios Básicos registró un incremento de **7,15%**.

El rubro Productos de Consumo Masivo se incrementó en **8,10%**.

Los aumentos más relevantes en el rubro de **Productos de Consumo Masivo** han sido los siguientes sub-rubros:

-Productos de limpieza: 13,26%; -Frutas y verduras: 24,57%; -Comestibles Envasados: 11,17%.

Dentro del rubro **Servicios Básicos** se distinguen los siguientes aumentos:

-ABL: 5,50%; -Combustibles: 6%; Prepagas: 11,53% (Resolución 459/2022 del Ministerio de Salud); -Expensas: 16%;

-Telefonía móvil: 19,80%; -Cuotas Colegios Privados: 20%.

Tarifas de servicios públicos:

- **Energía Eléctrica y Gas por Redes:** La quita de subsidios para determinados usuarios, por parte de la Secretaria de Energía de la Nación, se demoró y se aplicará a partir de noviembre con un aumento en ambos servicios.

- **-Agua y Saneamiento (AYSA)** (CABA-AMBA) 10% de aumento (según Resolución 91/2022), resultado de la Audiencia Pública celebrada en mayo pasado.

Precios Cuidados (07/10/2022 al 07/01/2023)

Esta edición, parcialmente revisada, contempla una canasta de 452 productos de marcas líderes. Para esta etapa, se acordó con las distintas cámaras una suba pautada de **3,3%** en octubre; **4,7%** en noviembre y **4,4%** en diciembre.

De los 7 productos de Precios Cuidados incluidos en nuestra canasta, detallamos los aumentos registrados:

- Aceite girasol Cañuelas: de \$362.70 a **\$376.10**

- Gaseosa Coca Cola: \$151.46 a **\$160.60**

- Limpiador de pisos Procenex: de \$141.66 a **\$151.60**

-Puntos Virtuales y Presenciales de observación: por **31mo.** mes consecutivo (desde Marzo/2020), el presente se efectuó con puntos de observación directa en puntos de venta (físico), y puntos virtuales (Precios Claros; precios Cuidados, Etc.).-

-INDEC:

Se publicó el IPC del Instituto Nacional de Estadísticas y Censos (INDEC) para el mes de SEPTIEMBRE/2022, el cual registró una variación de **6,2%** en índice de Nivel General -Nacional-, y variación de **6%** GBA con respecto a Agosto/2022.-

-ICC (Univ. Di Tella)

El Índice de Confianza del Consumidor (ICC) bajó **4,1%** en octubre/2022 respecto de septiembre.-

Con relación a la Distribución territorial, la confianza del consumidor, sube 3,5% en Ciudad de Buenos Aires, baja 6,4% en el Gran Buenos Aires y baja 3,9% en el Interior del País, siempre respecto al mes anterior.

Con relación al mes anterior, entre los componentes del ICC, el subíndice de Situación Personal baja 1,2%, el de Situación Macroeconómica, baja 6,4%, y el de Bienes Durables e Inmuebles baja 4,6%, siempre respecto al mes anterior.-

La confianza del consumidor baja 1,7% para los encuestados con mayores ingresos y baja 8,5% para los encuestados con menores ingresos, siempre respecto al mes anterior. Así lo indicó el Centro de Investigación en Finanzas (CIF) de la Escuela de Negocios de la Universidad Torcuato Di Tella al dar a conocer los resultados del índice de Confianza del Consumidor (ICC) correspondientes al mes de Octubre de 2022.-



consumidor@cesyac.org.ar

www.cesyac.org.ar

CESyAC

.org.ar