



Relevamiento de precios

SEPTIEMBRE 2023

JUBILADOS

ALERTA
JUBILADOS
Rosario

CESyAC

.org.ar

INFORME DE PRECIOS N° 61

CESyAC
.org.ar

ALERTA
JUBILADOS
Rosario

Período relevado: SEPTIEMBRE 2023

Lugar: CIUDAD DE ROSARIO, PROVINCIA DE SANTA FE.

Pdtos. y Servs. relevados: Total 63 / 50 productos / 13 servicios.

Puntos: Observación directa.

Equipo Técnico: Ignacio Pandullo /Susana Glen/ Liliana Jubilla/ Rita Galiardi.

CAPÍTULO	I. Productos Consumo Masivo	I. Servicios Básicos del Hogar
GRUPOS	a) Comestibles Envasados (20)	f) Alquiler e Impuestos (4)
	b) Carnes (06)	g) Servs. para la Vivienda (6)
	c) Frutas y Verduras (10)	h) Servs para las Personas (2)
	d) Bebidas (3)	i) Transporte (1)
	e) Artículos de Limpieza (11)	

Gastos de consumo del hogar para una pareja de jubilados

\$176.074,63

PRODUCTOS DE CONSUMO MASIVO:

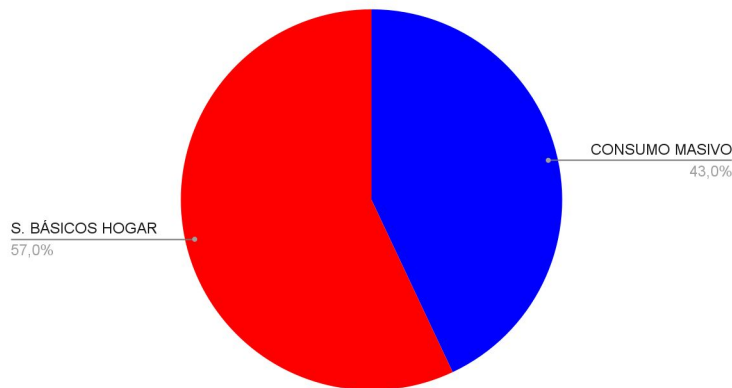
\$75.113,87

SERVICIOS BÁSICOS PARA EL HOGAR:

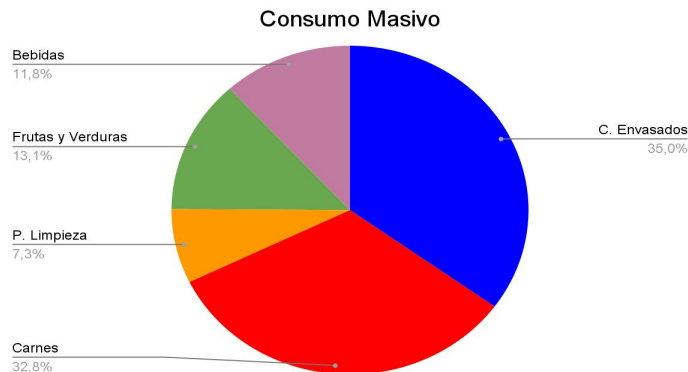
\$100.960,76

ALERTA
JUBILADOS
Rosario

CANASTA BÁSICA HOGAR



Gastos de consumo del hogar para una pareja de jubilados



\$75.113,87

COMESTIBLES:

\$ 28.867,01.

PROD LIMPIEZA.
 \$ 5.164,46.

BEBIDAS:
 \$ 8.483,47.

CARNES:

\$ 23.196,23.

FRUTAS-VERDURAS:
 \$ 9.402,70.



\$100.960,76

ALQUILERES E IMPUESTOS:

\$ 44.293,27.

SERVICIOS
 PERSONAS:
 \$ 9.261,34.

SERVICIOS VIVIENDA:

\$ 36.887,15

TRANSPORTE:
 \$ 10.519,00.

VARIACIÓN DE MESES ANTERIORES

PROMEDIO RUBROS

CAPÍTULO	RUBROS	Agosto 2023	Septiembre 2023	VARIACIÓN
PRODUCTOS DE CONSUMO MASIVO	Comestibles Envasados	\$26.288,24	\$28.867,01	9,81%
	Carnes	\$23.019,68	\$23.196,23	0,77%
	Pdts. de Limpieza	\$4.975,54	\$5.164,46	3,80%
	Frutas y Verduras	\$9.567,58	\$9.402,70	-1,72%
	Bebidas	\$8.068,65	\$8.483,47	5,14%
SERVICIOS BÁSICOS PARA EL HOGAR	Alquiler e Impuestos	\$43.570,33	\$44.293,27	1,66%
	Servicios para la Vivienda	\$35.672,34	\$36.887,15	3,41%
	Servicios para las Personas	\$8.581,01	\$9.261,34	8,94%
	Transporte	\$10.519,00	\$10.519,00	0,00%
TOTALES		\$170.182,36	\$176.074,63	3,46%

PRODUCTOS O SERVICIOS QUE IMPACTARON

Comestibles Envasados	9,81%	Pdtos de Limpieza	3,80%
Bebidas	5,14%	Carnes	0,77%
TGI	5,00%	Cable e Internet	4,5%
Telefonía Fija y Móvil	4,5%	Medicamentos	9,20%
Servicio de Agua		21,79%	

VARIACIÓN TOTAL: 3,46%

ÍNDICE PRECIOS AL CONSUMIDOR INDEC /CANASTA JUBILADOS CESYAC

Fuente:INDEC

IPC Julio 2023 / Agosto 2023			
	INDEC - NAC	INDEC RP	CESYAC AJ
Bienes	13,7%	13,70%	18,49%
S.B.H.	9,10%	7,70%	4,71%

IPC Agosto 2022 /Agosto 2023			
	INDEC - NAC	NDEC RP	CESYAC AJ
Bienes	125,50%	125,10%	130,63%
Servicios	120,80%	118,90%	110,10%

CANASTA BÁSICA JUBILADOS

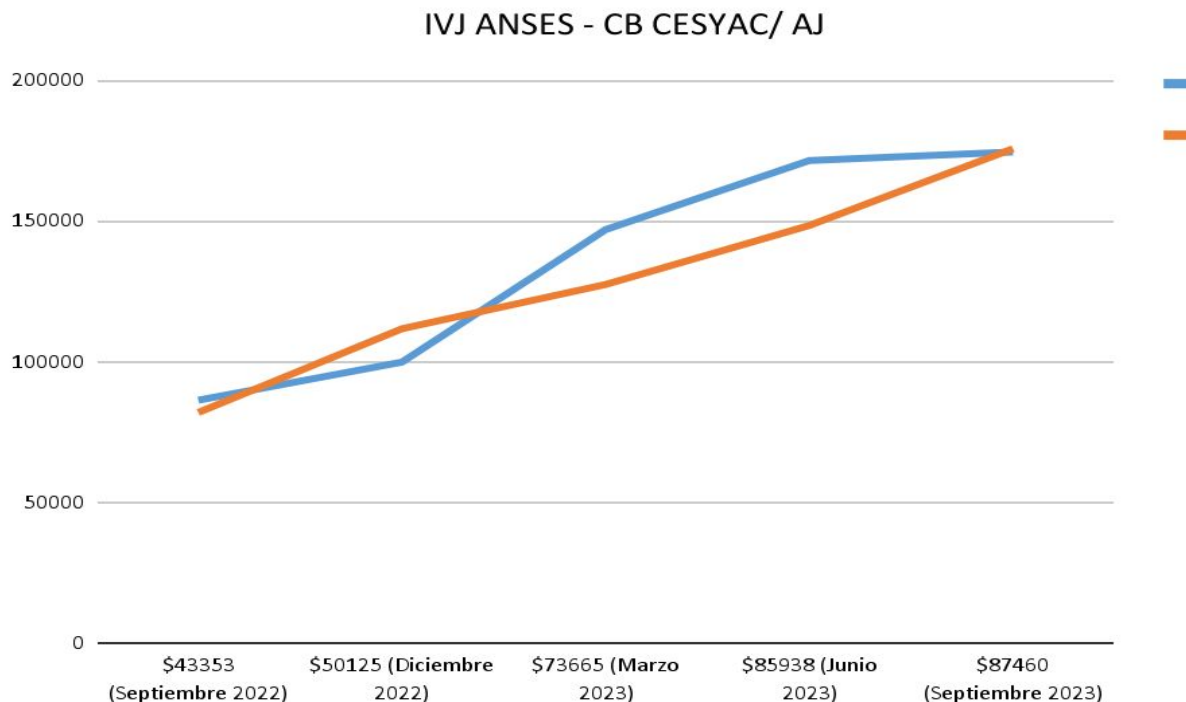
SEPTIEMBRE 2022/2023


	Gasto de Consumo del Hogar	Variación Intermensual
Septiembre 2022	\$82.334,17	5,62%
Octubre 2022	\$85.051,48	3,14%
Noviembre 2022	\$105.710,46	24,29%
Diciembre 2022	\$112.104,20	6,05%
Enero 2023	\$114.692,19	2,31%
Febrero 2023	\$120.560,18	5,12%
Marzo 2023	\$127.831,52	6,03%
Abril 2023	\$134.886,24	5,52%
Mayo 2023	\$146.991,46	8,97%
Junio 2023	\$148.804,53	1,23%
Julio 2023	\$154.538,19	3,85%
Agosto 2023	\$170.182,36	10,12%
Septiembre 2023	\$176.074,63	3,46%

VARIACIÓN ACUMULADA: 57,06%
VARIACIÓN INTERANUAL: 113,85%

ÍNDICE DE VARIACIÓN JUBILACIONES ANSES - CANASTA BÁSICA CESYAC (SEPTIEMBRE 2022 - 2023)

ALERTA
JUBILADOS
Rosario





0341-4855301

consumidor@cesyac.org.ar

www.cesyac.org.ar

CESyAC

.org.ar