



# Relevamiento de precios SEPTIEMBRE 2023

C.A.B.A.

**CESyAC**

**.org.ar**

## RELEVAMIENTO PRECIOS CONSUMIDOR C.A.B.A.

Desde la asociación de usuarios y consumidores Centro de Educación, Servicios y Asesoramiento al Consumidor, presentamos los resultados **del RELEVAMIENTO DE PRECIOS AL CONSUMIDOR DE LA CIUDAD AUTÓNOMA DE BUENOS AIRES**, correspondiente al mes de **Septiembre de 2023**.

Para ello continuamos trabajando con la metodología propia construida con el objetivo de establecer un precio promedio de bienes y servicios para una familia tipo de la Ciudad de Buenos Aires, considerada de “sectores medios” de acuerdo al nivel de consumo de los productos y prestaciones que se incluyen.

En esta octogésima oportunidad, se estima el Costo Total del GASTO DE CONSUMO DE UN HOGAR, se informa la variación en base a un “promedio simple” entre el total del gasto del mes en cuestión en comparación con el mes anterior, y además se detallan los precios supermercado por supermercado relevado en lo que hace a los PRODUCTOS DE CONSUMO MASIVO.

Y por último, al final de este informe se incluye un análisis cualitativo y de coyuntura sobre el movimiento de precios y las expectativas del consumidor en relación al curso de la economía.

---

### Período relevado:

**SEPTIEMBRE 2023**

Lugar:

CIUDAD AUTÓNOMA DE BUENOS AIRES

Productos y Servicios relevados:

Total 69 / 50 productos / 19 servicios

Puntos:

Observación directa

Equipo Técnico:

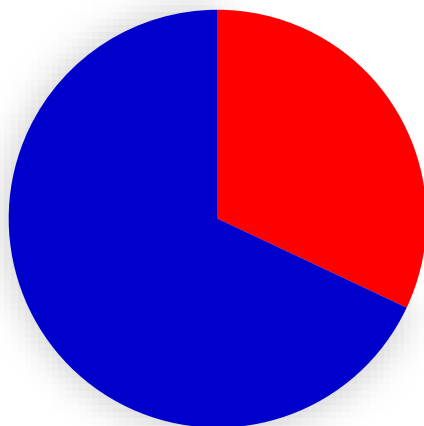
Juliana Ferrari Müller/Rita Galiardi/Verónica Loiácono  
/Carlos Darío Stela/Claudio Ariel Sandoval/Karina Prieto.

Anexo Metodológico:

Comunicarse al mail [contacto@cesyac.org.ar](mailto:contacto@cesyac.org.ar)

## PRODUCTOS Y SERVICIOS INCLUIDOS

CAPÍTULO	I. Productos Consumo Masivo	II. Servicios Básicos del Hogar
GRUPOS	a) Comestibles Envasados (20)	f) Alquiler e Impuestos (3)
	b) Carnes (06)	g) Servicios para la Vivienda (6)
	c) Frutas y Verduras (10)	h) Servicios para las Personas (5)
	d) Bebidas (3)	i) Transporte (5)
	e) Artículos de Limpieza (11)	



■ Consumo Masivo 32%  
■ Servicios Basicos 68%

### Gastos de Consumo del Hogar

**\$ 488.682,17**

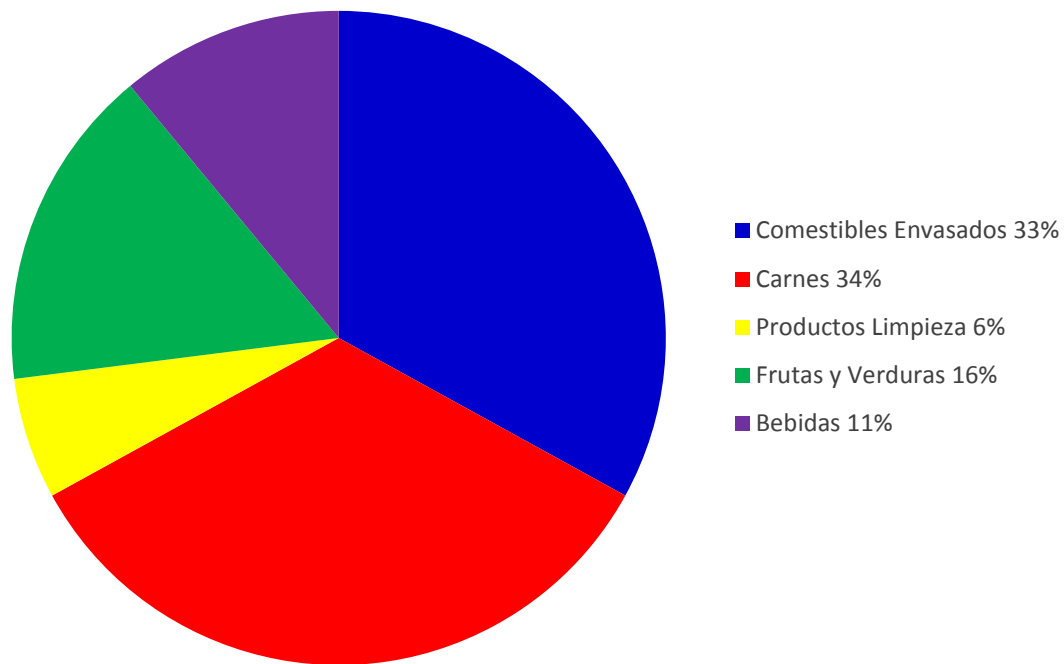
**PRODUCTOS DE CONSUMO MASIVO:**

**\$ 157.249,22**

**SERVICIOS BÁSICOS PARA EL HOGAR:**

**\$ 331.432,95**

## I. PRODUCTOS DE CONSUMO MASIVO



**\$ 157.249,22**

### COMESTIBLES ENVASADOS:

\$ 51.730,49

### CARNES:

\$ 53.761,10

### PRODUCTOS DE LIMPIEZA:

\$ 9.060,97

### FRUTAS - VERDURAS:

\$ 25.914,53

### BEBIDAS:

\$ 16.782,14

## II. SERVICIOS BÁSICOS PARA EL HOGAR



- Alquileres e Impuestos 36%
- Servicios para la Vivienda 11%
- Servicios para las Personas 36%
- Transporte 17%

**\$ 331.432,95**

**ALQUILERES E IMPUESTOS:**

**\$ 120.938,44**

**SERVICIOS VIVIENDA:**

**\$ 34.967,96**

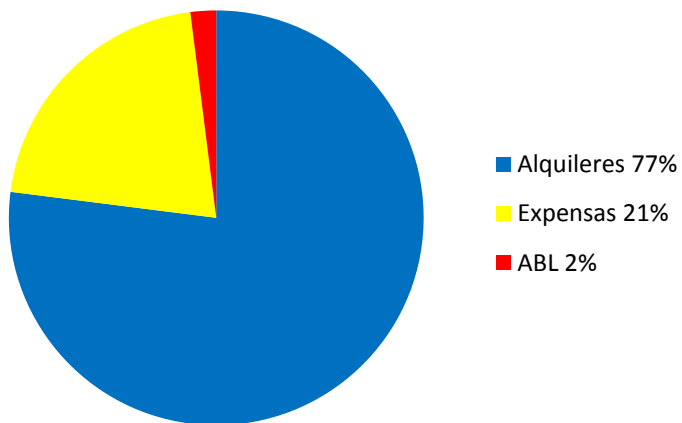
**SERVICIOS PERSONALES:**

**\$ 119.460,28**

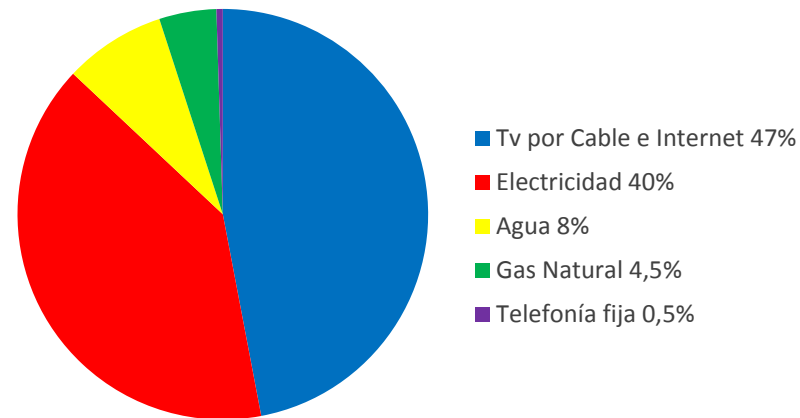
**TRANSPORTE:**

**\$ 56.066,27**

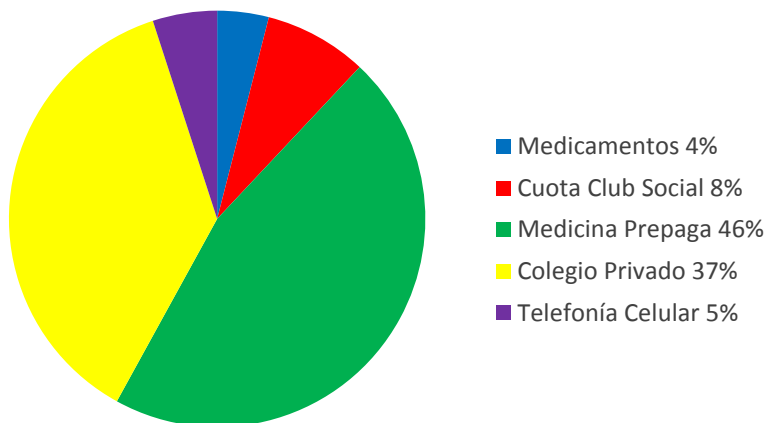
## ALQUILERES E IMPUESTOS



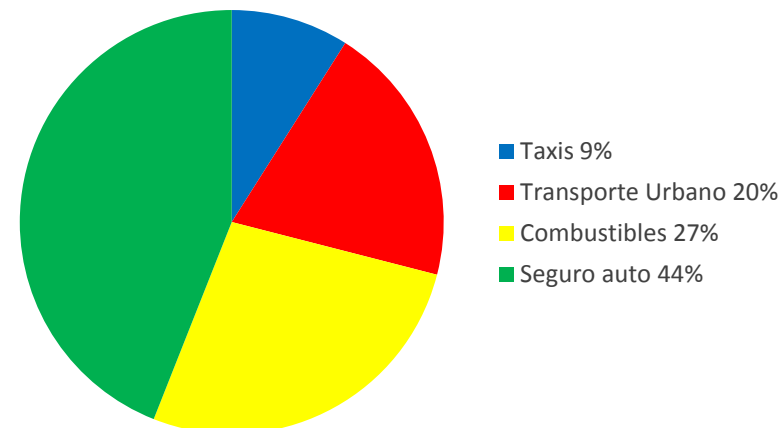
## SERVICIOS VIVIENDA



## SERVICIOS PERSONAS



## TRANSPORTE



## ALGUNOS DATOS

\$16.289,41	Lo que necesita una familia de 4 personas para vivir por día en la Ciudad de Buenos Aires.
\$ 5.241,64	Son para adquirir Productos de Consumo Masivo.
\$ 11.047,77	Para contratar los Servicios Básicos para el Hogar.

Esta familia alquila, tiene un auto, un abono de medicina prepaga, sus hijos asisten a un colegio privado y son socios de un club.

## VARIACIÓN DE MESES ANTERIORES

### PROMEDIO RUBROS

CAPÍTULO	RUBROS	AGOSTO 2023	SEPTIEMBRE 2023	VARIACIÓN
PRODUCTOS DE CONSUMO MASIVO	Comestibles Envasados	\$ 44.978,92	\$ 51.730,49	5,78%
	Carnes	\$ 54.230,77	\$ 53.761,10	
	Productos de Limpieza	\$ 9.501,59	\$ 9.060,97	
	Frutas y Verduras	\$ 22.317,05	\$ 25.914,53	
	Bebidas	\$ 17.627,97	\$ 16.782,14	
SERVICIOS BÁSICOS PARA EL HOGAR	Alquiler e Impuestos	\$ 120.734,65	\$ 120.938,44	6,43%
	Servicios para la Vivienda	\$ 34.238,00	\$ 34.967,96	
	Servicios para las Personas	\$ 114.654,40	\$ 119.460,28	
	Transporte	\$ 41.773,92	\$ 56.066,27	
TOTAL		\$ 460.057,27	\$ 488.682,17	6,22%



## PRODUCTOS Y SERVICIOS QUE IMPACTARON

Comestibles envasados:	15,01%	Frutas y verduras:	28,32%
TV por Cable e Internet:	4,5%	Telefonía móvil:	4,5 %
Medicina Prepaga:	7,18%	ABL:	7,80%
Subtes:		8,10%	

**VARIACIÓN TOTAL: 6,22%**

## CANASTA BÁSICA - VARIACIÓN INTERANUAL

**OCTUBRE 2022 /SEPTIEMBRE 2023**

PERÍODO	IPC	VARIACIÓN MENSUAL
<b>OCTUBRE 2022</b>	\$256.372,01	7,41%
<b>NOVIEMBRE 2022</b>	\$265.588,29	3,59%
<b>DICIEMBRE 2022</b>	\$316.855,17	19,30%
<b>ENERO 2023</b>	\$334.322,06	5,51%
<b>FEBRERO 2023</b>	\$346.585,97	3,67%
<b>MARZO 2023</b>	\$361.001,36	4,16%
<b>ABRIL 2023</b>	\$374.003,99	3,60%
<b>MAYO 2023</b>	\$388.232,90	3,81%
<b>JUNIO 2023</b>	\$405.348,81	4,41%
<b>JULIO 2023</b>	\$422.549,33	4,24%
<b>AGOSTO 2023</b>	\$460.057,27	8,88%
<b>SEPTIEMBRE 2023</b>	\$488.682,18	6,22%

**VARIACIÓN INTERANUAL**  
Octubre 2022 - Septiembre 2023

**90,61%**

## CANASTA BÁSICA · VARIACIÓN INTERANUAL POR PRODUCTO

COMESTIBLES ENVASADOS	Octubre 2022	Septiembre 2023	Variación Interanual
Aceite Girasol (1,5 l Cañuelas)	\$ 413,63	\$ 623,81	46,07%
Arroz (500 gr Gallo)	\$ 146,84	\$ 292,49	88,65%
Azúcar (1 kg Azucel)	\$ 125,11	\$ 795,89	536,16%
Café (250 gr La Morenita)	\$ 466,71	\$ 770,41	67,22%
Fideos Mostacholes (500 gr Luchetti)	\$ 165,55	\$ 371,39	118,62%
Galletitas de agua (1 paq. Express)	\$ 87,98	\$ 139,46	55,38%
Harina común (1 kg Favorita)	\$ 101,83	\$ 197,57	78,97%
Hamburguesas (4 unid. Swift)	\$ 665,22	\$ 1.198,35	77,97%
Huevos blancos (6 unidades)	\$ 234,75	\$ 671,98	162,39%
Leche común (1l Casanto)	\$ 109,05	\$ 199,66	82,17%
Leche larga vida (1 l Tregar)	\$ 140,06	\$ 383,43	172,15%

COMESTIBLES ENVASADOS	Octubre 2022	Septiembre 2023	Variación Interanual
Manteca (200 gr La Serenísima)	\$ 458,09	\$ 903,67	91,77%
Mermelada de Naranja (450 gr Arcor)	\$ 286,24	\$ 415,16	30,63%
Pan (1 kg)	\$ 468,91	\$ 854,11	85,99%
Polenta (500 gr Quacker)	\$ 121,11	\$ 394,89	114,65%
Queso cremoso (1 kg)	\$ 1.218,39	\$ 2.530,72	112,33%
Sal fina (500 gr Dos Anclas)	\$ 98,75	\$ 225,91	111,40%
Salchichas (6 unid. Swift)	\$ 211,61	\$ 402,10	81,81%
Salsa de tomates (520 gr Arcor)	\$ 138,24	\$ 198,80	33,41%
Yerba Mate (500 gr Unión Suave)	\$ 358,99	\$ 845,70	122,48%

## CANASTA BÁSICA · VARIACIÓN INTERANUAL POR PRODUCTO

CARNES	Octubre 2022	Septiembre 2023	Variación Interanual
Tapa de asado (1kg)	\$ 1.029,78	\$ 1.659,89	41,61%
Carne Picada común (1kg)	\$ 631,42	\$ 1.449,02	104,17%
Roast Beef (1 kg)	\$ 1.002,65	\$ 2.073,38	107,86%
Tapa de Nalga (1 kg)	\$ 1.102,81	\$ 2.368,93	97,00%
Pollo (1kg)	\$ 358,48	\$ 677,27	74,34%
Pescado (merluza 1 kg)	\$ 1.287,60	\$ 1.779,13	24,54%

PRODUCTOS DE LIMPIEZA	Octubre 2022	Septiembre 2023	Variación Interanual
Acondicionador para cabello (1l Plusbelle)	\$ 456,01	\$ 727,47	43,32%
Detergente líquido cremoso (1l Ala)	\$ 204,33	\$ 369,19	73,89%
Alcohol en gel (70 gr - Algabo)	\$ 120,50	\$ 185,80	28,93%
Jabón de tocador (Plusbelle x 3)	\$ 201,55	\$ 589,47	191,74%
Jabón en polvo (800 gr El Zorro)	\$ 232,38	\$ 561,23	97,31%
Lavandina (1l Ayudín)	\$ 145,58	\$ 283,37	75,31%
Papel Higiénico (4 unid. Higienol)	\$ 381,59	\$ 732,36	90,88%
Pasta Dental (90 gr Odol)	\$ 121,69	\$ 274,07	116,29%
Shampoo (1l Plusbelle)	\$ 429,20	\$ 728,35	44,14%
Limpiador cremoso naranja (0,38 Cif)	\$ 260,33	\$ 443,56	66,27%
Limp. Multiuso pack (0,50 Procenex)	\$ 184,48	\$ 317,18	68,22%

## CANASTA BÁSICA · VARIACIÓN INTERANUAL POR PRODUCTO

FRUTAS Y VERDURAS	Octubre 2022	Septiembre 2023	Variación Interanual%
Bananas (1kg)	\$ 272,47	\$ 547,78	57,03%
Batatas (1kg)	\$ 263,06	\$ 563,89	107,45%
Lechuga (1 kg)	\$ 250,22	\$ 541,44	70,44%
Cebolla Blanca (1 kg)	\$ 378,78	\$ 243,22	-26,86%
Manzanas (1kg)	\$ 342,61	\$ 480,72	7,60%
Naranjas ( 1 kg)	\$ 119,17	\$ 420,00	177,37%
Papas (1kg)	\$ 223,11	\$ 544,50	143,43%
Tomates (1kg)	\$ 304,28	\$ 637,56	170,68%
Zanahorias (1kg)	\$ 152,33	\$ 227,06	62,69%
Zapallo (1kg)	\$ 170,72	\$ 206,42	-10,99%

BEBIDAS	Octubre 2022	Septiembre 2023	Variación Interanual
Jugo concentrado (1l Cepita)	\$ 131,41	\$ 349,26	131,18%
Gaseosa (1,75l Coca Cola)	\$ 168,48	\$ 564,34	203,66%
Vino de mesa tetra brick (1l Toro)	\$ 325,78	\$ 724,53	128,96%

COMESTIBLES ENV.	PRESENTACIÓN		MARCA	CA	CO	JU	DÍA	CH	CA EX
ACEITE GIRASOL	1,5	l	Cañuelas	\$ 604,10	\$ 604,10	\$ 604,15	\$ 604,10	\$ 722,29	\$ 604,10
ARROZ	0,50	kg.	Gallo	\$ 289,50	\$ 319,40	\$ 350,10	\$ 229,70	\$ 355,42	\$ 210,80
AZÚCAR	1,00	kg.	Azucel	\$ 784,67	\$ 765,67	\$ 964,26	\$ 842,38	\$ 614,72	\$ 803,67
CAFÉ	0,25	kg.	La Morenita	\$ 567,98	\$ 908,96	\$ 900,55	\$ 820,15	\$ 820,17	\$ 604,67
FIDEOS MOSTACHOLES	0,50	kg.	Luchetti	\$ 327,10	\$ 283,86	\$ 513,49	\$ 355,44	\$ 457,12	\$ 291,33
GALLETITAS DE AGUA	1,00	Paq	Express	\$ 162,67	\$ 133,41	\$ 171,28	\$ 120,73	\$ 76,30	\$ 172,38
HARINA COMÚN	1,00	kg.	Favorita	\$ 197,49	\$ 197,74	\$ 197,30	\$ 197,49	\$ 209,17	\$ 186,25
HAMBURGUESAS	4,00	Unid	Swift	\$ 1.215,00	\$ 1.280,12	\$ 1.270,65	\$ 1.239,67	\$ 1.056,67	\$ 1.128,00
HUEVOS BLANCOS	6,00	Unid.	-----	\$ 623,33	\$ 712,00	\$ 792,04	\$ 658,67	\$ 639,17	\$ 606,67
LECHE COMÚN	1,00	l	Casanto	\$ 206,37	\$ 136,67	\$ 182,99	\$ 206,94	\$ 213,33	\$ 251,67
LECHE LARGA VIDA	1,00	l	Tregar	\$ 243,67	\$ 521,75	\$ 498,00	\$ 430,00	\$ 363,33	\$ 243,83
MANTECA	0,20	kg.	La Serenísima	\$ 793,67	\$ 1.013,16	\$ 985,20	\$ 1.086,23	\$ 863,75	\$ 680,00
MERMELADA DE NARANJA	0,45	kg.	Arcor	\$ 386,75	\$ 379,11	\$ 397,60	\$ 384,16	\$ 496,67	\$ 446,67
PAN	1,00	kg.	-----	\$ 1.308,13	\$ 1.082,00	\$ 531,00	\$ 547,67	\$ 732,50	\$ 923,33
POLENTA	0,50	kg.	Presto Pronta	\$ 397,90	\$ 387,43	\$ 421,07	\$ 397,17	\$ 399,22	\$ 366,57
QUESO CREMOSO	1,00	kg.	-----	\$ 2.725,00	\$ 2.493,00	\$ 2.366,83	\$ 2.655,33	\$ 2.572,50	\$ 2.371,67
SAL FINA	0,50	kg.	Dos Anclas	\$ 198,07	\$ 237,21	\$ 237,45	\$ 183,34	\$ 288,42	\$ 211,00
SALCHICHAS 6 U.	6,00	Unid	Swift	\$ 396,00	\$ 426,41	\$ 412,06	\$ 317,40	\$ 512,50	\$ 348,22
SALSA DE TOMATE	0,52	l	Arcor	\$ 206,56	\$ 189,49	\$ 194,00	\$ 195,51	\$ 211,67	\$ 195,60
YERBA MATE	0,50	kg.	Unión Suave	\$ 769,33	\$ 815,28	\$ 989,53	\$ 770,63	\$ 870,42	\$ 859,00
CARNES	PRESENTACIÓN		MARCA	CA	CO	JU	DÍA	CH	CA EX
TAPA DE ASADO	1,00	kg.	-----	\$ 1.953,33	\$ 1.875,00	\$ 1.899,00	\$ 1.898,67	\$ 2.333,33	\$ 2.300,00
CARNE PICADA COMÚN	1,00	kg.	-----	\$ 1.741,00	\$ 1.866,46	\$ 1.839,00	\$ 1.764,33	\$ 1.483,33	\$ 1.700,00
ROAST BEEF	1,00	kg.	-----	\$ 2.649,33	\$ 2.699,30	\$ 2.399,00	\$ 2.886,00	\$ 1.806,67	\$ 2.233,33
TAPA DE NALGA	1,00	kg.	-----	\$ 3.159,33	\$ 3.029,60	\$ 2.499,00	\$ 3.075,67	\$ 2.450,00	\$ 2.850,00
POLLO	1,00	kg.	-----	\$ 822,67	\$ 939,30	\$ 808,67	\$ 816,33	\$ 676,67	\$ 884,67
PESCADO (MERLUZA)	1,00	kg.	-----	\$ 2.323,33	\$ 2.853,33	\$ 1.590,75	\$ 2.240,67	\$ 1.666,67	\$ 2.296,67

PROD. DE LIMPIEZA	PRESENTACIÓN		MARCA	CA	CO	JU	DÍA	CH	CA EX
ACONDICIONADOR PARA EL CABELLO	1,00	l	Plusbelle	\$ 723,60	\$ 746,97	\$ 746,80	\$ 712,00	\$ 723,46	\$ 712,00
DETERGENTE LÍQUIDO CREMOSO	0,75	l	Ala	\$ 263,50	\$ 406,55	\$ 393,24	\$ 434,00	\$ 430,00	\$ 287,83
ALCOHOL EN GEL 70%	0,70	gr	Algabo	\$ 165,16	\$ 195,32	\$ 289,05	\$ 143,42	\$ 164,38	\$ 157,46
JABÓN DE TOCADOR	3,00	Unid	Plusbelle	\$ 544,67	\$ 628,26	\$ 601,20	\$ 652,33	\$ 555,01	\$ 555,33
JABÓN EN POLVO	0,80	kg.	Zorro	\$ 582,00	\$ 520,23	\$ 631,06	\$ 520,54	\$ 585,55	\$ 528,00
LAVANDINA	1,00	l	Ayudin	\$ 298,52	\$ 293,01	\$ 298,35	\$ 267,66	\$ 294,17	\$ 248,50
PAPEL HIGIÉNICO	4,00	Unid	Higienol	\$ 961,33	\$ 852,68	\$ 515,84	\$ 703,00	\$ 625,00	\$ 736,33
PASTA DENTAL	90	gr.	Odol	\$ 261,75	\$ 273,99	\$ 276,79	\$ 271,75	\$ 292,70	\$ 267,46
SHAMPOO	1,00	l	Plusbelle	\$ 723,60	\$ 746,97	\$ 746,80	\$ 712,28	\$ 728,45	\$ 712,00
LIMP. CREMOSO NARANJA	0,38	l	Cif	\$ 423,00	\$ 524,80	\$ 471,83	\$ 332,57	\$ 511,67	\$ 397,50
LIMP. MULTIUSO LAVANDA	0,50	l	Procenex	\$ 290,83	\$ 293,35	\$ 307,69	\$ 223,80	\$ 474,72	\$ 312,67
FRUTAS Y VERDURAS	PRESENTACIÓN		MARCA	CA	CO	JU	DÍA	CH	CA EX
BANANAS	1,00	kg.	-----	\$ 699,33	\$ 739,00	\$ 739,00	\$ 676,00	\$ 433,33	\$ 696,33
BATATAS	1,00	kg.	-----	\$ 704,33	\$ 680,67	\$ 899,00	\$ 672,67	\$ 426,67	\$ 696,33
LECHUGA	1,00	kg.	-----	\$ 679,33	\$ 614,00	\$ 512,67	\$ 656,00	\$ 786,67	\$ 516,33
CEBOLLA BLANCA	1,00	kg.	-----	\$ 255,67	\$ 319,00	\$ 275,67	\$ 282,33	\$ 326,67	\$ 339,33
MANZANAS	1,00	kg.	-----	\$ 513,33	\$ 599,00	\$ 732,33	\$ 543,00	\$ 496,67	\$ 716,33
NARANJAS	1,00	kg.	-----	\$ 565,67	\$ 499,33	\$ 565,67	\$ 482,67	\$ 406,67	\$ 516,33
PAPAS	1,00	kg.	-----	\$ 739,33	\$ 759,33	\$ 799,00	\$ 576,00	\$ 393,33	\$ 583,00
TOMATES	1,00	kg.	-----	\$ 562,67	\$ 959,33	\$ 709,00	\$ 806,00	\$ 788,33	\$ 649,67
ZANAHORIAS	1,00	kg.	-----	\$ 277,67	\$ 240,33	\$ 299,00	\$ 208,67	\$ 336,67	\$ 279,67
ZAPALLO	1,00	kg.	-----	\$ 249,50	\$ 237,67	\$ 249,00	\$ 225,67	\$ 276,67	\$ 223,00
BEBIDAS	PRESENTACIÓN		MARCA	CA	CO	JU	DÍA	CH	CA EX
JUGO	1,00	l	Cepita	\$ 354,00	\$ 326,01	\$ 356,48	\$ 329,33	\$ 373,75	\$ 356,00
GASEOSA	1,75	l	Coca Cola	\$ 595,00	\$ 573,94	\$ 558,79	\$ 497,33	\$ 573,33	\$ 587,63
VINO DE MESA TETRA BRIK	1,00	l	Toro	\$ 706,67	\$ 764,00	\$ 683,21	\$ 784,67	\$ 656,67	\$ 752,00

## ANÁLISIS DE COYUNTURA

Para el mes de **Septiembre de 2023** la canasta de alimentos y servicios se ha ubicado en un total de **\$488.682,17**.

La variación TOTAL fue del **6.22%**. La variación del rubro Servicios Básicos registró un incremento de **6,43%**.

El rubro Productos de Consumo Masivo se incrementó en **5.78%**.

Los aumentos más relevantes en el rubro de **Productos de Consumo Masivo** han sido los siguientes sub-rubros:

- Frutas y Verduras: **16,12%**; -Comestibles envasados: **15,01%**.

Dentro del rubro **Servicios Básicos** se distinguen los siguientes aumentos: -ABL: **7,80%**; -Medicina prepaga: **7,18%** (Resolución 2577/2022 del Ministerio de Salud); Telefonía móvil **4,5%**; TV por cable e internet: **4,5%**.

### **Tarifas de servicios públicos:**

- **Subte (Jurisdicción CABA):** hubo un aumento de **8,1%** pasando la tarifa de \$74.00 a **\$80.00-**.

### **Precios Justos (01/09/2023 al 30/09/2023)**

Esta edición, parcialmente revisada, contempla una canasta de 1379 productos de marcas líderes.

De los productos de Precios Justos incluidos en nuestra canasta, se registraron los siguientes aumentos:

- Aceite Girasol Cañuelas: de \$533.66 a **\$604.15**.

- Harina de trigo Favorita: de \$175.16 a **\$197.74**.



**-Puntos Virtuales y Presenciales de observación:** por **42mo.** mes consecutivo (desde Marzo/2020), el presente se efectuó con puntos de observación directa en puntos de venta (físico), y puntos virtuales (Precios Claros; Precios Justos, Etc.).-

**-INDEC:**

Se publicó el IPC del Instituto Nacional de Estadísticas y Censos (INDEC) para el mes de AGOSTO/2023, el cual registró una variación de **12,4%** en índice de Nivel General -Nacional y un **12,3%** GBA con respecto a Julio/2023.-

**-ICC (Univ. Di Tella)**

El Índice de Confianza del Consumidor (ICC) baja 1,5% en Septiembre/2023 respecto de Agosto.-

Con relación a la Distribución territorial, la confianza del consumidor, baja 7,08% en Ciudad de Buenos Aires, sube 0,42% en el Gran Buenos Aires y baja 1,96% en el Interior del País, siempre respecto al mes anterior.

Con relación al mes anterior, entre los componentes del ICC, el subíndice de Situación Personal baja 3,57%, el de Situación Macroeconómica sube 4,02%, y el de Bienes Durables e Inmuebles baja 8,39%, siempre respecto al mes anterior.-

La confianza del consumidor baja 1,88% para los encuestados con mayores ingresos y baja 1,19% para los encuestados con menores ingresos, siempre respecto al mes anterior. Así lo indicó el Centro de Investigación en Finanzas (CIF) de la Escuela de Negocios de la Universidad Torcuato Di Tella al dar a conocer los resultados del índice de Confianza del Consumidor (ICC) correspondientes al mes de Septiembre de 2023.-



[consumidor@cesyac.org.ar](mailto:consumidor@cesyac.org.ar)

[www.cesyac.org.ar](http://www.cesyac.org.ar)

**CESyAC**  
**.org.ar**